

**Муниципальное общеобразовательное учреждение
«Средняя общеобразовательная школа №1»
с.п. В. Куркужин Баксанского муниципального района**

Согласована на заседании УС Протокол № 1 от «29» августа 2023г.	Принята на заседании педагогического совета Протокол № 1 от «30» августа 2023г.	Утверждена Приказом № 65 от «30» августа 2022г. по МОУ СОШ №1 с.п. В.Куркужин
--	---	---

**Основная образовательная программа
дошкольного образования дошкольных групп
МОУ СОШ № 1 с.п. В.Куркужин
(срок реализации 4 года)**

ОГЛАВЛЕНИЕ

№	Наименование разделов	Стр.
I.Целевой раздел		
1.1.	Пояснительная записка	4-6
1.1.1	Цели и задачи реализации Программы	7
1.1.2	Принципы и подходы к формированию Программы	7-8
1.1.3	Значимые характеристики, в том числе характеристики особенностей развития детей раннего и дошкольного возраста	8-19
1.2	Планируемые результаты освоения Программы	19
1.2.1	Целевые ориентиры в раннем возрасте	19-20
1.2.2	Целевые ориентиры на этапе завершения освоения Программы	20-21
1.2.3	Целевые ориентиры программы по формированию основ безопасности жизнедеятельности детей	21-23
1.2.4	Целевые ориентиры освоения парциальных программ	23
1.3	Развивающее оценивание качества образовательной деятельности по Программе. «Педагогическая диагностика»	23-26
II.Содержательный раздел		
2.1	Задачи и содержание образования (обучения и воспитания) по образовательным областям	27-29
2.2	Описание образовательной деятельности в соответствии с направлениями развития ребенка, представленными в пяти образовательных областях.	29-78
2.3	Описание вариативных форм, способов, методов и средств реализации Программы с учетом возрастных особенностей детей.	79-81
2.4	Особенности образовательной деятельности в дошкольных группах.	82-84
2.5	Формирование универсально - учебных действий у дошкольников	84-94
2.6	Способы и направления поддержки детской инициативы.	94-97
2.7	Взаимодействие взрослых с детьми	97-98
2.8	Взаимодействия педагогического коллектива с семьями обучающихся	98-99
2.9	Иные характеристики содержания Программы, наиболее существенные с точки зрения авторов Программы.	99-110
2.10	Национально-региональный компонент	110-117
2.11	Рабочая программа воспитания и календарный план воспитательной работы	

		117-153
2.12	Коррекционная деятельность	154-155
III. Организационный раздел.		
3.1	Психолого-педагогические условия для успешной реализации образовательной программы дошкольного образования	155- 157
3.2	Организация развивающей предметно-пространственной среды	157-158
3.3	Кадровые условия реализации Программы	158-161
3.4	Материально-техническое обеспечение программы.	161-164
3.5	Финансовые условия реализации Программы	164-165
3.6	Планирование образовательной деятельности	165-168
3.7	Режим дня и расписание НОД	168-172
3.8	Перспективы работы по совершенствованию и развитию содержания Программы и обеспечивающих ее реализацию нормативно-правовых, финансовых, научно-методических, кадровых, информационных и материально-технических ресурсов.	172
3.9	Особенности традиционных событий, праздников, мероприятий	173
3.10	Перечень нормативных и методических документов	173-174
3.11	Перечень литературных источников.	174-178
IV. Дополнительный раздел Программы (Краткая презентация образовательной программы)		178-184

ВВЕДЕНИЕ

Содержание образования должно содействовать взаимопониманию и сотрудничеству между людьми, народами независимо от расовой, национальной, этнической, религиозной и социальной принадлежности, формированию и развитию личности ребенка в соответствии с принятыми в семье и обществе духовно-нравственными и социокультурными ценностями.

Образовательная программа дошкольного образования – нормативный документ, позволяющий реализовать несколько основополагающих функций дошкольной степени образования:

- воспитание и развитие ребенка дошкольного возраста как Гражданина Российской Федерации, формирование основ его гражданской и культурной идентичности на доступном содержании, доступными средствами;
- создание единого ядра содержания дошкольного образования, ориентированного на приобщение детей к духовно-нравственным и социокультурным ценностям русского народа, воспитание растущего поколения как знающего и любящего историю и культуру своей семьи, большой и малой Родины;
- создание единого образовательного пространства воспитания и развития детей от рождения до восьми лет, обеспечивающего ребенку и его родителям (законным представителям) равные, качественные условия дошкольного образования, вне зависимости от места и региона проживания.

Образовательная программа дошкольного образования направлена на воспитание и образование подрастающего поколения в национально-культурных традициях Российской Федерации, знающих историю и культуру своей Родины.

I. ЦЕЛЕВОЙ РАЗДЕЛ

1.1. Пояснительная записка:

Образовательная программа дошкольного образования (далее – образовательная программа) МОУ СОШ №1 с.п. В.Куркужин (далее – образовательное учреждение) разработана во исполнение Федерального закона от 29.12.2012 №273-ФЗ «Об образовании в Российской Федерации», в соответствии с требованиями Федеральной программы дошкольного образования (далее – ФОП ДО), разработанной в соответствии с Федеральным государственным образовательным стандартом дошкольного образования (далее – ФГОС ДО) и утвержденной приказом Министерства просвещения Российской Федерации от 25.11.2022 №1028 «Об утверждении федеральной образовательной программы

дошкольного образования» (Зарегистрировано в Министерстве юстиции Российской Федерации 28.11.2022, № 71847).

Основная образовательная программа дошкольного образования Учреждения разработана в соответствии с:

- Федеральным законом от 29.12.2012 №273-ФЗ «Об образовании в Российской Федерации»;
- Федеральным законом от 24.09.2022 №371-ФЗ «О внесении изменений в Федеральный закон «Об образовании в Российской Федерации»; "Законом КБР от 24.04.2014г. №23-РЗ «Об образовании»;
- Приказом Министерства просвещения Российской Федерации от 25.11.2022 №1028 «Об утверждении федеральной образовательной программы дошкольного образования»;
- Методическими рекомендациями по реализации федеральной образовательной программы дошкольного образования, утвержденными Министерством просвещения Российской Федерации от 07.03.2023 года;
- Указом Президента Российской Федерации от 21.07.2020 №474 «О национальных целях развития Российской Федерации на период до 2030 года»;
- Указом Президента Российской Федерации от 02.07.2021 №400 «О Стратегии национальной безопасности Российской Федерации»;
- Указом Президента Российской Федерации от 09.11.2022 №809 «Об утверждении основ государственной политики по сохранению и укреплению традиционных российских духовно-нравственных ценностей»;
- Указом Президента Российской Федерации от 19.12.2012 №1666 «О Стратегии государственной национальной политики Российской Федерации на период до 2025 года»;
- Концепцией государственной семейной политики в Российской Федерации на период до 2025 года, утвержденной распоряжением Правительства Российской Федерации от 25.08.2014 №1618-р;
- Стратегией развития воспитания в Российской Федерации на период до 2025 года, утвержденной распоряжением Правительства Российской Федерации от 29.05.2015 №996-р;
- Приказом Министерства образования и науки Российской Федерации от 17.10.2013 №1155 «Об утверждении федерального государственного образовательного стандарта дошкольного образования»;
- Приказом Министерства образования и науки Российской Федерации от 31.07.2020 №373 «Об утверждении Порядка организации и осуществления образовательной деятельности по основным

общеобразовательным программам - образовательным программам дошкольного образования»;

- Санитарными правилами и нормами СанПиН СП 2.4.3648-20 «Санитарно-эпидемиологические требования к организациям воспитания и обучения, отдыха и оздоровления детей и молодежи», утвержденными постановлением Главного государственного санитарного врача Российской Федерации от 28.09.2020 № 28;

- Санитарными правилами и нормами СанПиН СП 1.2.3685-21 «Гигиенические нормативы и требования к обеспечению безопасности и (или) безвредности для человека факторов среды обитания», утвержденными постановлением Главного государственного санитарного врача Российской Федерации от 28.02.2021 № 2;

- Уставом образовательного учреждения;

- Локальными нормативными актами образовательного учреждения;

- Иными действующими нормативными правовыми актами Российской Федерации и КБР в сфере образования.

Образовательная программа определяет базовые объем и содержание дошкольного образования, осваиваемые воспитанниками образовательного учреждения, и планируемые результаты освоения образовательной программы.

Образовательная программа содержит целевой, содержательный и организационный разделы.

В целевом разделе образовательной программы представлены описание и характеристика структуры программы, цели и задачи, принципы и подходы к ее формированию; планируемые образовательные результаты освоения образовательной программы в раннем и дошкольном возрастах, а также на этапе завершения освоения образовательной программы; подходы к педагогической диагностике планируемых образовательных результатов.

Содержательный раздел образовательной программы включает в себя рабочую программу образования, которая раскрывает задачи, содержание и планируемые образовательные результаты по каждой из образовательных областей для каждой возрастной группы детей раннего и дошкольного возраста и рабочую программу воспитания.

Организационный раздел образовательной программы включает описание психолого-педагогических и кадровых условий реализации программы. В разделе представлены примерный режим и распорядок дня в дошкольных группах, рабочая программа воспитательной работы.

1.1.1. Цель и задачи образовательной программы

Целью образовательной программы является всестороннее развитие и воспитание ребенка в период дошкольного детства на основе духовно-нравственных ценностей народов Российской Федерации, исторических и национально-культурных традиций.

Задачи образовательной программы:

- обеспечение единых для Российской Федерации содержания дошкольного образования и планируемых результатов освоения образовательной программы дошкольного образования;
- построение содержания образовательной работы на основе учета возрастных и индивидуальных особенностей развития воспитанников;
- создание условий для равного доступа к образованию для всех детей дошкольного возраста с учетом разнообразия образовательных потребностей и индивидуальных возможностей;
- обеспечение динамики развития социальных, нравственных, патриотических, эстетических, интеллектуальных, физических качеств и способностей ребенка, его инициативности, самостоятельности и ответственности;
- достижение детьми на этапе завершения дошкольного образования уровня развития, необходимого и достаточного для успешного освоения ими образовательных программ начального общего образования;
- охрана и укрепление физического и психического здоровья детей, в том числе их эмоционального благополучия;
- обеспечение психолого-педагогической поддержки семьи и повышение компетентности родителей (законных представителей) в вопросах образования, охраны и укрепления здоровья детей.

Язык обучения воспитанников дошкольных групп: русский, кабардино-черкесский.

1.1.2. Принципы и подходы к формированию Программы: Образовательная программа построена на следующих принципах:

- принцип учёта ведущей деятельности: образовательная программа реализуется в контексте всех перечисленных в ФГОС ДО видов детской деятельности, с акцентом на ведущую деятельность для каждого возрастного периода – от непосредственного эмоционального общения со взрослым до предметной (предметно - манипулятивной) и игровой деятельности;
- принцип учета возрастных и индивидуальных особенностей детей: образовательная программа учитывает возрастные характеристики развития ребенка на разных этапах дошкольного возраста;

- принцип амплификации детского развития как направленного процесса обогащения и развертывания содержания видов детской деятельности, а также общения детей с взрослыми и сверстниками, соответствующего возрастным задачам дошкольного возраста;

- принцип преемственности образовательной работы на разных возрастных этапах дошкольного детства и при переходе на уровень начального общего образования: образовательная программа реализует данный принцип при построении содержания обучения и воспитания относительно уровня начального школьного образования, а также при построении единого пространства развития ребенка образовательной организации и семьи;

- принцип сотрудничества с семьей: реализация образовательной программы предусматривает оказание психолого-педагогической, методической помощи и поддержки родителям (законным представителям) детей раннего и дошкольного возраста, построение продуктивного взаимодействия с родителями (законными представителями) с целью создания единого пространства развития ребенка;

- принцип здоровьесбережения: при организации образовательной деятельности не допускается использование педагогических технологий, которые могут нанести вред физическому и (или) психическому здоровью воспитанников, их психоэмоциональному благополучию.

Принципы и подходы к формированию ООП с учетом НРК:

- принцип гуманизма;
- принцип культуросообразности;
- принцип природосообразности;
- принцип целостности;
- принцип непрерывности;
- принцип включения воспитанников в родную этнокультурную традицию;
- принцип реализации конституционного права воспитания и обучения воспитанников на кабардинском(черкесском) языке;
- принцип диалога культур как основа взаимного обогащения и саморазвития;
- принцип вариативного построения содержания и структуры с учетом влияния социально-педагогических и этнопсихолого-педагогических факторов

1.1.3. Значимые характеристики, в том числе и характеристики особенностей развития детей раннего и дошкольного возраста

Образовательный процесс в учреждении осуществляется с учетом национально-культурных традиций.

Национально-культурные традиции:

В Программе дошкольного образования учитываются интересы и потребности

детей и их родителей (законных представителей) для создания условий «погружения» детей в культуру своего народа (язык, произведения национальных поэтов, художников, традиционную архитектуру, народное декоративно-прикладное искусство и др. через образовательные области «Социально-коммуникативное развитие», «Художественно-эстетическое развитие», «Познавательное развитие», «Речевое развитие»). Содержание дошкольного образования включает в себя вопросы истории и культуры родного села, республики, природного, социального и рукотворного мира, который с детства окружает маленького ребенка.

Дошкольники знакомятся с самобытностью и уникальностью Кабардино-Балкарской республики представителями, которых являются участники образовательного процесса (знакомство с народными играми, народными игрушками и национальными куклами; приобщение к музыке, устному народному творчеству, художественной литературе, живописи).

Основная образовательная программа дошкольных групп обеспечивает разностороннее развитие детей в возрасте от 2-х лет до 7(8) лет с учетом их возрастных и индивидуальных особенностей по образовательным областям: социально – коммуникативное развитие; познавательное развитие; речевое развитие; художественно – эстетическое развитие; физическое развитие. Все они способствуют личностному развитию детей раннего и дошкольного возраста. Программа обеспечивает достижение воспитанниками готовности к школе.

Конкретное содержание указанных образовательных областей зависит от возрастных и индивидуальных особенностей детей, определяется целями и задачами Программы и может реализовываться в различных видах деятельности (общении, игре, познавательно-исследовательской деятельности - как сквозных механизмах развития ребенка):

в возрасте (2 - 3 года)

- ❖ предметная деятельность и игры с составными и динамическими игрушками; экспериментирование с материалами и веществами (песок, вода, тесто и пр.),
- ❖ общение с взрослым и совместные игры со сверстниками под руководством взрослого,
- ❖ самообслуживание и действия с бытовыми предметами-орудиями (ложка, совок, лопатка и пр.),
- ❖ восприятие смысла музыки, сказок, стихов, рассматривание картинок, двигательная активность.

для детей дошкольного возраста (3 года –7 (8) лет)

- ❖ игровая (сюжетно-ролевую игру, игру с правилами и другие виды игры),
- ❖ коммуникативная (общение и взаимодействие со взрослыми и сверстниками), познавательно-исследовательская (исследования объектов окружающего мира и экспериментирования с ними),
- ❖ восприятие художественной литературы и фольклора,
- ❖ самообслуживание и элементарный бытовой труд (в помещении и на улице), конструирование из разного материала, включая конструкторы, модули, бумагу, природный и иной материал,

- ❖ изобразительная (рисование, лепка, аппликация), музыкальная (восприятие и понимание смысла музыкальных произведений),
- ❖ пение, музыкально-ритмические движения, игры на детских музыкальных инструментах) двигательная (овладение основными движениями) формы активности ребенка.

В Учреждении функционируют 5 групп.

Характеристика детского состава:

классификация по половому признаку	Дошкольные группы
Девочек	50
Мальчиков	53

Социальный статус родителей

Социальными заказчиками деятельности Учреждения являются в первую очередь родители воспитанников. Поэтому коллектив Учреждения создает доброжелательную, психологически комфортную атмосферу, в основе которой лежит определенная система взаимодействия с родителями, взаимопонимание и сотрудничество.

	Количество детей всего	в дошкольных группах
		103
Особенности семьи	Полные семьи	98
	Одинокие	4
	Опекуны	0
	многодетные	48
Жилищные условия	Имеют собственное жилье	19
	Живут с родителями	82
	снимают	0
Образование	высшее	15
	профессиональное	23
	другое	21
Социальный состав	интеллигенция	10
	рабочие	18
	служащие	-
	домохозяйки	75
	предприниматели	3

Возрастные особенности детей 2-х – 3-х лет

На третьем году жизни дети становятся самостоятельнее. Продолжает развиваться предметная деятельность, ситуативно-деловое общение ребенка и взрослого; совершенствуются восприятие, речь, начальные формы произвольного поведения, игры, наглядно-действенное мышление.

Развитие предметной деятельности связано с усвоением культурных способов действия с различными предметами. Развиваются соотносящие и орудийные действия.

Умение выполнять орудийные действия развивает произвольность, преобразуя натуральные формы активности в культурные на основе предлагаемой взрослыми модели, которая выступает в качестве не только объекта для подражания, но и *образца, регулирующего собственную активность ребенка*.

В ходе совместной со взрослыми предметной деятельности *продолжает развиваться понимание речи*. Слово отделяется от ситуации и приобретает самостоятельное значение. Дети продолжают осваивать названия окружающих предметов, учатся выполнять простые словесные просьбы взрослых в пределах видимой наглядной ситуации.

Количество понимаемых слов значительно возрастает. Совершенствуется регуляция поведения в результате обращения взрослых к ребенку, который *начинает понимать не только инструкцию, но и рассказ взрослых*.

Интенсивно развивается активная речь детей. К трем годам они осваивают основные грамматические структуры, пытаются строить простые предложения, в разговоре со взрослым используют практически все части речи. Активный словарь достигает примерно 1000-1500 слов. К концу третьего года жизни *речь становится средством общения ребенка со сверстниками*. В этом возрасте у детей формируются новые виды деятельности: игра, рисование, конструирование.

Игра носит процессуальный характер, главное в ней — действия, которые совершаются с игровыми предметами, приближенными к реальности.

В середине третьего года жизни появляются действия с предметами заместителями. Появление собственно изобразительной деятельности обусловлено тем, что ребенок уже *способен сформулировать намерение изобразить какой либо предмет*. Типичным является изображение человека в виде «головонога» — окружности и отходящих от нее линий.

На третьем году жизни совершенствуются зрительные и слуховые ориентировки, что позволяет детям безошибочно выполнять ряд заданий: осуществлять выбор из 2-3 предметов по форме, величине и цвету; различать мелодии; петь.

Совершенствуется слуховое восприятие, прежде всего *фонематический слух*. К трем годам дети воспринимают все звуки родного языка, но произносят их с большими искажениями. Основной формой мышления становится наглядно-действенная. Ее особенность заключается в том, что возникающие в жизни ребенка проблемные ситуации разрешаются путем реального действия с предметами. Для детей этого возраста характерна неосознанность мотивов, импульсивность и зависимость чувств и желаний от ситуации. Дети легко заражаются эмоциональным состоянием сверстников. Однако в этот период *начинает складываться и произвольность поведения*. Она обусловлена развитием орудийных действий и речи. У детей появляются чувства гордости и стыда, начинают формироваться элементы самосознания, связанные с идентификацией с именем и полом. Ранний возраст завершается кризисом трех лет. Ребенок осознает себя как отдельного человека, отличного *от* взрослого. У него формируется образ Я. Кризис часто сопровождается рядом отрицательных проявлений: негативизмом, упрямством, нарушением общения со взрослым и др. Кризис может продолжаться от нескольких месяцев до двух лет.

Возрастная характеристика детей 3 - 4 лет

В возрасте 3 – 4 лет ребёнок постепенно выходит за пределы семейного круга. Его общение становится внеситуативным. Взрослый становится для ребёнка не только членом семьи, но и носителем определённой общественной функции. Желание ребёнка выполнять такую же функцию приводит к противоречию с его реальными возможностями. Это противоречие разрешается через развитие игры, которая становится ведущим видом деятельности в дошкольном возрасте.

Главной особенностью игры является её условность: выполнение одних действий с одними предметами предполагает их отнесённость к другим действиям с другими предметами. Основным содержанием игры младших дошкольников являются действия с игрушками и предметами-заместителями. Продолжительность игры небольшая. Младшие дошкольники ограничиваются игрой с одной-двумя ролями и простыми, неразвёрнутыми сюжетами. Игры с правилами в этом возрасте только начинают формироваться.

Изобразительная деятельность ребёнка зависит от его представлений о предмете. В этом возрасте они только начинают формироваться. Графические образы бедны. У одних детей в изображениях отсутствуют детали, у других рисунки могут быть более детализированы. Дети уже могут использовать цвет.

Большое значение для развития мелкой моторики имеет лепка. Младшие дошкольники способны под руководством взрослого вылепить простые предметы.

Известно, что аппликация оказывает положительное влияние на развитие восприятия. В этом возрасте детям доступны простейшие виды аппликации.

Конструктивная деятельность в младшем дошкольном возрасте ограничена возведением несложных построек по образцу и по замыслу.

В младшем дошкольном возрасте развивается перцептивная деятельность. Дети от использования предэталонов – индивидуальных единиц восприятия – переходят к сенсорным эталонам – культурно-выработанным средствам восприятия. К концу младшего дошкольного возраста дети могут воспринимать до 5 и более форм предметов и до 7 и более цветов, способны дифференцировать предметы по величине, ориентироваться в пространстве группы детского сада, а при определённой организации образовательного процесса – и в помещении всего дошкольного учреждения.

Развиваются память и внимание. По просьбе взрослого дети могут запомнить 3 – 4 слова и 5 – 6 названий предметов. К концу младшего дошкольного возраста они способны запомнить значительные отрывки из любимых произведений.

Продолжает развиваться наглядно-действенное мышление. При этом преобразования ситуаций в ряде случаев осуществляются на основе целенаправленных проб с учётом желаемого результата. Дошкольники способны установить некоторые скрытые связи и отношения между предметами.

В младшем дошкольном возрасте начинает развиваться воображение, которое особенно наглядно проявляется в игре, когда одни объекты выступают в качестве заместителей других.

Взаимоотношения детей ярко проявляются в игровой деятельности. Они скорее играют рядом, чем активно вступают во взаимодействие. Однако уже в этом

возрасте могут наблюдаться устойчивые избирательные взаимоотношения. Конфликты между детьми возникают преимущественно по поводу игрушек. Положение ребёнка в группе сверстников во многом определяется мнением воспитателя.

В младшем дошкольном возрасте можно наблюдать соподчинение мотивов поведения в относительно простых ситуациях. Сознательное управление поведением только начинает складываться; во многом поведение ребёнка ещё ситуативное. Вместе с тем можно наблюдать и случаи ограничения собственных побуждений самим ребёнком, сопровождаемые словесными указаниями. Начинает развиваться самооценка, при этом дети в значительной мере ориентируются на оценку воспитателя. Продолжает развиваться также их половая идентификация, что проявляется в характере выбираемых игрушек и сюжетов.

Возрастные особенности детей 4- 5 лет

В игровой деятельности детей среднего дошкольного возраста появляются ролевые взаимодействия. Они указывают на то, что дошкольники начинают отделять себя от принятой роли. В процессе игры роли могут меняться не ради них самих, а ради смысла игры. Происходит разделение игровых и реальных взаимодействий детей.

Значительное развитие получает изобразительная деятельность. Рисунок становится предметным и детализированным. Графическое изображение человека характеризуется наличием туловища, глаз, рта, носа, волос, иногда одежды и её деталей. Совершенствуется техническая сторона изобразительной деятельности. Дети могут рисовать основные геометрические фигуры, вырезать ножницами, наклеивать изображения на бумагу и т.д.

Усложняется конструирование. Постройки могут включать 5 – 6 деталей. Формируются навыки конструирования по собственному замыслу, а также планирование последовательности действий.

Двигательная сфера ребёнка характеризуется позитивными изменениями мелкой и крупной моторики. Развиваются ловкость, координация движений. Дети в этом возрасте лучше, чем младшие дошкольники, удерживают равновесие, перешагивают через небольшие преграды. Усложняются игры с мячом.

К концу среднего дошкольного возраста восприятие детей становится более развитым. Они оказываются способными называть форму, на которую похож тот или иной предмет. Могут вычленять в сложных объектах простые формы и из простых форм воссоздавать сложные объекты. Дети способны упорядочить группы предметов по сенсорному признаку – величине, цвету; выделить такие параметры, как высота, длина и ширина. Совершенствуется ориентация в пространстве.

Возрастает объём памяти. Дети запоминают до 7 – 8 названий предметов. Начинает складываться произвольное внимание: дети способны принять задачу на запоминание, помнят поручения взрослых, могут выучить небольшое стихотворение и т.д.

Начинает развиваться образное мышление. Дети оказываются способными использовать простые схематизированные изображения для решения несложных задач. Дошкольники могут строить по схеме, решать лабиринтные задачи.

Развивается предвосхищение. На основе пространственного расположения объектов дети могут сказать, что произойдёт в результате их взаимодействия. Однако при этом им трудно встать на позицию другого наблюдателя и во внутреннем плане совершить мысленное преобразование образа.

Для детей этого возраста особенно характерны известные феномены Ж.Пиаже: сохранение количества, объёма и величины. Например, если им предъявить три чёрных кружка из бумаги и семь белых кружков из бумаги и спросить: «Каких кружков больше – чёрных или белых?», большинство ответят, что белых больше. Но если спросить: «Каких больше – белых или бумажных?», ответ будет таким же – больше белых.

Продолжает развиваться воображение. Формируются такие его особенности, как оригинальность и произвольность. Дети могут самостоятельно придумать небольшую сказку на заданную тему.

Увеличивается устойчивость внимания. Ребёнку оказывается доступной сосредоточенная деятельность в течение 15 – 20 минут. Он способен удерживать в памяти при выполнении каких-либо действий несложное условие.

В среднем дошкольном возрасте улучшается произношение звуков и дикция. Речь становится предметом активности детей. Они удачно имитируют голоса животных, интонацию выделяют речь тех или иных персонажей. Интерес вызывают ритмическая структура речи, рифмы.

Развивается грамматическая сторона речи. Дошкольники занимаются словотворчеством на основе грамматических правил. Речь детей при взаимодействии друг с другом носит ситуативный характер, а при общении со взрослыми становится вне ситуативной.

Изменяется содержание общения ребёнка и взрослого. Оно выходит за пределы конкретной ситуации, в которой оказывается ребёнок. Ведущим становится познавательный мотив. Информация, которую ребёнок получает в процессе общения, может быть сложной и трудной для понимания, но она вызывает у него интерес.

У детей формируется потребность в уважении со стороны взрослого, для них оказывается чрезвычайно важной его похвала. Это приводит к их повышенной обидчивости на замечания. Повышенная обидчивость представляет собой возрастной феномен.

Взаимоотношения со сверстниками характеризуются избирательностью, которая выражается в предпочтении одних детей другим. Появляются постоянные партнёры по играм. В группах начинают выделяться лидеры. Основные достижения возраста связаны с развитием игровой деятельности, появлением ролевых и реальных взаимодействий, с развитием изобразительной деятельности, конструированием по замыслу, планированием, совершенствованием восприятия, развитием образного мышления и воображения, эгоцентричностью познавательной позиции, развитием памяти, внимания, речи, познавательной мотивации, совершенствования восприятия, формированием потребности в уважении со стороны взрослого, появлением обидчивости, конкурентности, соревновательности со сверстниками, дальнейшим развитием образа «Я» ребёнка, его детализацией.

Возрастные особенности детей 5 - 6 лет

Дети шестого года жизни уже могут распределять роли до начала игры и строить своё поведение, придерживаясь роли. Игровое взаимодействие сопровождается речью, соответствующей и по содержанию, и интонационно взятой роли. Речь, сопровождающая реальные отношения детей, отличается от ролевой речи. Дети начинают осваивать социальные отношения и понимать подчинённость позиций в различных видах деятельности взрослых, одни роли становятся для них более привлекательными, чем другие. При распределении ролей могут возникать конфликты, связанные с субординацией ролевого поведения. Наблюдается организация игрового пространства, в котором выделяются смысловой «центр» и «периферия». (В игре «Больница» таким центром оказывается кабинет врача, в игре «Парикмахерская» - зал стрижки, а зал ожидания выступает в качестве периферии игрового пространства). Действия детей в играх становятся разнообразными.

Развивается изобразительная деятельность детей. Это возраст наиболее активного рисования. В течение года дети способны создать до двух тысяч рисунков. Рисунки могут быть самыми разными по содержанию: это и жизненные впечатления детей, и воображаемые ситуации, и иллюстрации к фильмам и книгам. Обычно рисунки представляют собой схематичные изображения различных объектов, но могут отличаться оригинальностью композиционного решения, передавать статичные и динамичные отношения. Рисунки приобретают сюжетный характер; достаточно часто встречаются многократно повторяющиеся сюжеты с небольшими или, напротив, существенными изменениями. Изображение человека становится более детализированным и пропорциональным. По рисунку можно судить о половой принадлежности и эмоциональном состоянии изображённого человека.

Конструирование характеризуется умением анализировать условия, в которых протекает эта деятельность. Дети используют и называют различные детали деревянного конструктора. Могут заменить детали постройки в зависимости от имеющегося материала. Овладевают обобщённым способом обследования образца. Дети способны выделять основные части предполагаемой постройки. Конструктивная деятельность может осуществляться на основе схемы, по замыслу и по условиям. Появляется конструирование в ходе совместной деятельности.

Дети могут конструировать из бумаги, складывая её в несколько раз (два, четыре, шесть сгибаний); из природного материала. Они осваивают два способа конструирования: 1) от природного материала к художественному образу (в этом случае ребёнок «достраивает» природный материал до целостного образа, дополняя его различными деталями); 2) от художественного образа к природному материалу (в этом случае ребёнок подбирает необходимый материал, для того чтобы воплотить образ).

Продолжает совершенствоваться восприятие цвета и их оттенки, но и промежуточные цветовые оттенки; форму прямоугольников, овалов, треугольников. Воспринимают величину объектов, легко выстраивают в ряд – по возрастанию или убыванию – до 10 различных предметов.

Однако дети могут испытывать трудности при анализе пространственного положения объектов, если сталкиваются с несоответствием формы и их пространственного расположения. Это свидетельствует о том, что в различных ситуациях восприятие представляет для дошкольников известные сложности, особенно если они должны одновременно учитывать несколько различных и при этом противоположных признаков.

В старшем дошкольном возрасте продолжает развиваться образное мышление. Дети способны не только решить задачу в наглядном плане, но и совершить преобразования объекта, указать, в какой последовательности объекты вступят во взаимодействие, и т.д. Однако подобные решения окажутся правильными только в том случае, если дети будут применять адекватные мыслительные средства. Среди них можно выделить схематизированные представления, которые возникают в процессе наглядного моделирования; комплексные представления, отражающие представления детей о системе признаков, которыми могут обладать объекты, а также представления, отражающие стадии преобразования различных объектов и явлений (представления о цикличности изменений): представления о смене времён года, дня и ночи, об увеличении и уменьшении объектов в результате различных воздействий, представления о развитии и т.д.

Кроме того, продолжают совершенствоваться обобщения, что является основой словесно логического мышления. В дошкольном возрасте у детей ещё отсутствуют представления о классах объектов. Дети группируют объекты по признакам, которые могут изменяться, однако начинают формироваться операции логического сложения и умножения классов. Так, например, старшие дошкольники при группировке объектов могут учитывать два признака: цвет и форму (материал) и т.д.

Как показали исследования отечественных психологов, дети старшего дошкольного возраста способны рассуждать и давать адекватные причинные объяснения, если анализируемые отношения не выходят за пределы их наглядного опыта.

Развитие воображения в этом возрасте позволяет детям сочинять достаточно оригинальные и последовательно разворачивающиеся истории. Воображение будет активно развиваться лишь при условии проведения специальной работы по его активизации. Продолжают развиваться устойчивость, распределение, переключаемость внимания. Наблюдается переход от произвольного внимания к произвольному. Продолжает совершенствоваться речь, в том числе её звуковая сторона. Дети могут правильно воспроизводить шипящие, свистящие и сонорные звуки. Развивается фонематический слух, интонационная выразительность речи при чтении стихов в сюжетно-ролевой игре и в повседневной жизни. Совершенствуется грамматический строй речи. Дети используют практически все части речи, активно занимаются словотворчеством. Богаче становится лексика: активно используются синонимы и антонимы. Развивается связная речь. Дети могут пересказывать, рассказывать по картинке, передавая не только главное, но и детали.

Достижения этого возраста характеризуются распределением ролей в игровой деятельности; структурированием игрового пространства; дальнейшим развитием изобразительной деятельности, отличающейся высокой продуктивностью;

применением в конструировании обобщённого способа обследования образца; усвоением обобщённых способов изображения предметов одинаковой формы. Восприятие в этом возрасте характеризуется анализом сложных форм объектов; развитие мышления сопровождается освоением мыслительных средств (схематизированные представления, комплексные представления, представления о цикличности изменений); развиваются умение обобщать, причинное мышление, воображение, произвольное внимание, речь, образ Я.

Возрастные особенности детей 6-7 лет.

Для дошкольного старшего возраста (6-7 лет) характерны существенные изменения в организме ребенка. Это определенный этап созревания. На протяжении этого периода интенсивно развивается и крепнет сердечнососудистая и опорно-двигательная системы организма, развиваются мелкие мышцы, развиваются и дифференцируются различные отделы центральной нервной системы. Также для детей этого возраста характерны определенные психологические особенности развития. Им присуще развитие различных мыслительных и познавательных психических процессов, таких как воображение, внимание, речь, мышление, память. **Внимание.** У ребенка дошкольного возраста преобладает непроизвольное внимание. А уже к концу этого периода наступает период развития произвольного внимания, когда ребенок учится направлять его сознательно и удерживать какое-то время на определенных объектах и предметах. **Память.** К окончанию периода дошкольного возраста у ребенка развивается произвольная слуховая и зрительная память. Одну из главных ролей в организации разнообразных психических процессов начинает играть именно память. **Развитие мышления.** К завершению этапа дошкольного возраста ускоряется рост наглядно-образного мышления и начинается процесс развития логического мышления. Это приводит к формированию у ребенка способности обобщения, сравнения и классификации, а также способности определять существенные признаки и свойства предметов, находящихся в окружающем мире. **Развитие воображения.** Творческое воображение развивается к концу периода дошкольного возраста благодаря различным играм, конкретности и яркости представляемых впечатлений и образов, неожиданным ассоциациям.

Социальное развитие: дети 6 лет уже умеют общаться со сверстниками и взрослыми, знают основные правила общения; хорошо ориентируются не только в знакомой, но и в незнакомой обстановке; способны управлять своим поведением (знают границы дозволенного, но нередко экспериментируют, проверяя, нельзя ли расширить эти границы); стремятся быть хорошими, первыми, очень огорчаются при **неудаче**: тонко реагируют на изменение отношения, настроения взрослых. **Организация деятельности:** дети шестилетнего возраста способны воспринимать инструкцию и по ней выполнять задание, но даже если поставлены цель и четкая задача действий, то они все еще нуждаются в организующей помощи, они могут планировать свою деятельность, а не действовать хаотично, методом проб и ошибок, однако алгоритм сложного последовательного действия самостоятельно выработать еще не могут, ребята способны сосредоточенно, без отвлечения работать по инструкции 10-15 минут, затем им требуется небольшой отдых или

изменение вида деятельности, они способны оценить в общем качество своей работы, при этом ориентированы на положительную оценку и нуждаются в ней способны самостоятельно исправить ошибки и вносить коррекцию по ходу деятельности.

Речевое развитие: дети способны правильно произносить все звуки родного языка, способны к простейшему звуковому анализу слов, обладают хорошим словарным запасом (3,5 – 7 тысяч слов), грамматически правильно строят предложения умеют самостоятельно пересказать знакомую сказку или составить рассказ по картинкам и любят это делать, свободно общаются со взрослыми и сверстниками (отвечают на вопросы, задают вопросы, умеют выражать свою мысль, способны передавать интонацией различные чувства, речь богата интонационно, способны использовать все союзы и приставки, обобщающие слова, придаточные предложения

Интеллектуальное развитие:

- дети шестилетнего возраста способны к систематизации, классификации и группировке процессов, явлений, предметов, к анализу простых причинно-следственных связей, они проявляют самостоятельный интерес к животным, к природным объектам и явлениям, наблюдательны, задают много вопросов, с удовольствием воспринимают любую новую информацию, имеют элементарный запас сведений и знаний об окружающем мире, быте, жизни.

Мотивы поведения: интерес к новым видам деятельности; интерес к миру взрослых, стремление быть похожим на них; проявляют познавательные интересы; устанавливают и сохраняют положительные взаимоотношения со взрослыми и сверстниками. Физическое развитие. В старшем дошкольном возрасте двигательная деятельность ребенка становится более активной и разнообразной. Именно начиная с шести - семи лет, родителям рекомендуется занять свое дитя в какой-либо спортивной секции, а также почаще играть с ним в активные игры. Часто дети, которые сознательно уже относятся к требованиям старших, начинают стремиться к поставленной цели, разучивать новые движения или трюки самостоятельно и даже упорно пытаются освоить то, что получается меньше всего. Такая настойчивость очень похвальна, так как через год ему придется отправиться в школу, где есть свой режим и свои нагрузки: сидение за партой, выполнение регулярно домашнего задания, ранние подъемы и т. д. Просидеть шесть часов за партой, в закрытом помещении, где также не предусмотрено время на дневной сон – это уже совсем другая жизнь, и чтобы справиться со своими обязанностями - нужно иметь не то, чтобы хорошее здоровье – а просто отличное здоровье! Лыжный спорт, ролики, коньки, велосипед, гимнастика и танцы – все эти занятия отлично будут способствовать укреплению иммунитета вашего ребенка, а также постепенно будут формировать здоровое крепкое тело и дух. Занятие плаваньем отлично снимет любое нервное напряжение, будет способствовать хорошему аппетиту, нормализует сон а также укрепит мышцы и обострит рефлексy. В отличие от других физ. упражнений, при ходьбе у малыша ритмически сочетается и расслабление, и напряжение. Это очень полезно для его здоровья, и чем больше он будет гулять на свежем воздухе – тем лучше вы укрепите его иммунитет. В возрасте

шести-семи лет деятельности ребенка присуща эмоциональность и повышается значимость эмоциональных реакций. Становление личности, как и психическое состояние ребенка, к окончанию периода дошкольного возраста взаимосвязано с развитием самосознания. У детей 6-7 лет уже постепенно формируется самооценка, которая зависит от осознания того, насколько успешна его деятельность, насколько успешны его сверстники, как его оценивают педагоги и прочие окружающие люди. Ребенок уже может осознавать себя, а также свое положение, занимаемое им в различных коллективах – семье, среди сверстников и т. д. Одним из наиболее важным новообразованием в процессе развития личностной и психической сферы ребенка в возрасте 6-7 лет можно назвать соподчинение мотивов, то такие мотивы как «я смогу», «я должен» постепенно все больше преобладают над «я хочу». Также в этом возрасте возрастает стремление к самоутверждению в таких сферах деятельности, которые связаны с общественной оценкой. Постепенно, осознание ребенком своего «я» и формирование на данной основе внутренних позиций к началу школьного возраста приводит к появлению новых стремлений и потребностей. Это служит причиной тому, что игра, которая была основной деятельностью ребенка в течение дошкольного периода, мало-помалу сдает свои позиции в этом качестве, уже не в силах полностью удовлетворить его. Растет потребность выхода за рамки привычного образа жизни и участвовать в общественно-значимой деятельности, то есть происходит принятие другой социальной позиции, которая обычно называется «*позицией школьника*», что является одним из наиболее важных результатов и особенностей психического и личностного роста детей дошкольного возраста.

1.2. Планируемые результаты освоения Программы

Результатами освоения Программы являются целевые ориентиры дошкольного образования, которые представляют собой социально-нормативные возрастные характеристики возможных достижений ребенка на этапе завершения уровня дошкольного образования.

К целевым ориентирам дошкольного образования относятся следующие социально-нормативные возрастные характеристики возможных достижений ребенка:

1.2.1. Целевые ориентиры образования в раннем возрасте:

- ребенок интересуется окружающими предметами и активно действует с ними; эмоционально вовлечен в действия с игрушками и другими предметами, стремится проявлять настойчивость в достижении результата своих действий;
- использует специфические, культурно фиксированные предметные действия, знает назначение бытовых предметов (ложки, расчески, карандаша и пр.) и умеет пользоваться ими. Владеет простейшими навыками самообслуживания; стремится проявлять самостоятельность в бытовом и игровом поведении;
- владеет активной речью, включенной в общение; может обращаться с вопросами и просьбами, понимает речь взрослых; знает названия окружающих предметов и игрушек;

- стремится к общению со взрослыми и активно подражает им в движениях и действиях; появляются игры, в которых ребенок воспроизводит действия взрослого;
- проявляет интерес к сверстникам; наблюдает за их действиями и подражает им;
- проявляет интерес к стихам, песням и сказкам, рассматриванию картинки, стремится двигаться под музыку; эмоционально откликается на различные произведения культуры и искусства;
- у ребенка развита крупная моторика, он стремится осваивать различные виды движения (бег, лазанье, перешагивание и пр.).

1.2.2. Целевые ориентиры на этапе завершения дошкольного образования:

➤ ребенок овладевает основными культурными способами деятельности, проявляет инициативу и самостоятельность в разных видах деятельности - игре, общении, познавательно-исследовательской деятельности, конструировании и др.; способен выбирать себе род занятий, участников по совместной деятельности;

➤ ребенок обладает установкой положительного отношения к миру, к разным видам труда, другим людям и самому себе, обладает чувством собственного достоинства; активно взаимодействует со сверстниками и взрослыми, участвует в совместных играх. Способен договариваться, учитывать интересы и чувства других, сопереживать неудачам и радоваться успехам других, адекватно проявляет свои чувства, в том числе чувство веры в себя, старается разрешать конфликты;

➤ ребенок обладает развитым воображением, которое реализуется в разных видах деятельности, и прежде всего в игре; ребенок владеет разными формами и видами игры, различает условную и реальную ситуации, умеет подчиняться разным правилам и социальным нормам;

➤ ребенок достаточно хорошо владеет устной речью, может выражать свои мысли и желания, может использовать речь для выражения своих мыслей, чувств и желаний, построения речевого высказывания в ситуации общения, может выделять звуки в словах, у ребенка складываются предпосылки грамотности;

➤ у ребенка развита крупная и мелкая моторика; он подвижен, вынослив, владеет основными движениями, может контролировать свои движения и управлять ими;

➤ ребенок способен к волевым усилиям, может следовать социальным нормам поведения и правилам в разных видах деятельности, во взаимоотношениях со взрослыми и сверстниками, может соблюдать правила безопасного поведения и личной гигиены;

ребенок проявляет любознательность, задает вопросы взрослым и сверстникам, интересуется причинно-следственными связями, пытается самостоятельно придумывать объяснения явлениям природы и поступкам людей; склонен наблюдать, экспериментировать. Обладает начальными знаниями о себе, о природном и социальном мире, в котором он живет; знаком с произведениями детской литературы, обладает элементарными представлениями из области живой природы, естествознания, математики, истории и т.п.; ребенок способен к принятию

собственных решений, опираясь на свои знания и умения в различных видах деятельности.

1.2.3. Целевые ориентиры освоения парциальных программ:

➤ Целевые ориентиры освоения программы обучение кабардинскому языку "Анэбзэ" под редакцией Р.М.Ацкановой:

- у ребенка дошкольного возраста преобладает эмоционально положительное отношение к родному краю, к малой родине, он хорошо ориентируется в ближайшем к образовательному учреждению и дому окружению, центральных улиц села, знает и стремится выполнять правила поведения в нем;
- проявляет интерес, любознательность по отношению к родным местам, их истории, к народным традициям, необычным памятникам, использует местоимение «мое» по отношению к селу, району, краю;
- с удовольствием включается в проектную деятельность, связанную с познанием своего народа;
- проявляет начала социальной активности: участие в социально значимых событиях, переживает эмоции, связанные с событиями военных лет и подвигами сельчан, стремится выразить позитивное отношение к его жителям;
- ребенок достаточно хорошо владеет устной речью, использует ее для выражения своих мыслей, чувств и желаний, отражает свои впечатления о кабардинском народе в предпочитаемой деятельности: рассказывает, изображает в рисунках, аппликации, воплощает образы в играх, разворачивает сюжет и т.д.;
- способен договариваться, учитывать интересы и чувства других, сопереживать неудачам и радоваться успехам других, адекватно проявляет свои чувства;
- ребенок обладает развитым воображением, которое реализуется в разных видах деятельности, владеет разными формами и видами игры, включая народные игры;
- обладает начальными знаниями о себе, о природном и социальном мире, в котором он живет, обладает элементарными представлениями из области живой природы, в том числе, природы родного края.

➤ Целевые ориентиры программы по формированию основ безопасности жизнедеятельности детей по программе Авдеевой Н.Н. " Основы безопасности детей дошкольного возраста".

«Ребёнок и другие люди»

- знает, как можно защититься в ситуации насильственных действий незнакомого взрослого на улице;
- знает, что нельзя входить в подъезд дома с незнакомым взрослым; нельзя одному входить в подъезд, лифт; знает, как правильно вести себя, если

чужой пытается войти в квартиру, при разговоре с незнакомым по телефону;

- умеет сказать «нет» приятелям, пытающимся вовлечь его в опасную ситуацию;
- знает, что доверять можно только близким людям; лучше не вступать в разговор с незнакомцем, нельзя поддаваться на его уговоры, идти с ним куда-либо, садиться в машину.

«Ребёнок и природа»

- различает и правильно называет съедобные ягоды и ядовитые растения; знает, что нельзя трогать незнакомые цветы, кустарники;
- имеет представление о том, какие действия вредят природе, портят её, а какие способствуют её восстановлению;
- знает правила поведения при контакте с животными.

«Ребёнок дома»

- называет предметы, которыми детям пока нельзя пользоваться. А также предметы, которыми следует пользоваться осторожно;
- имеет представление о том, что опасные предметы должны храниться в специально отведённых местах;
- знает правила поведения при пожаре; имеет представление об истории пожарной службы;
- умеет вызывать «скорую медицинскую помощь»;
- знает, что нельзя самим открывать окна и выглядывать из них, выходить на балкон и играть там.

«Здоровье ребёнка»

- знает о пользе витаминов и их значении для здоровья человека;
- знает, что такое здоровье и болезнь, что необходимо своевременно обращаться к врачу, о важности прививок для профилактики заболеваний;
- имеет представление о назначении и работе пищеварительной системы, о назначении мышц, костей, суставов, их ролью в строении тела человека, а также с возможностями движения различных частей тела;
- понимает, что здоровье зависит от правильного питания; называет полезные продукты;
- имеет представление о характерных особенностях профессиональной одежды; об основном назначении одежды человека, в зависимости от времени года, его занятий в данное время;
- знает, что для того, чтобы чувствовать себя бодрым и здоровым, нужно соблюдать правильный режим дня;
- имеет представление о видах спорта и пользе занятий ими для здоровья.

«Ребёнок на улице»

- имеет представление о правилах этичного и безопасного поведения в городском транспорте;
- соблюдает элементарные правила поведения на улице, элементарные правила дорожного движения;

- понимает значения сигналов светофора, сигналы регулировщика;
- узнает и называет дорожные знаки «Пешеходный переход», «Дети», «Остановка общественного транспорта», «Подземный пешеходный переход», «Пункт медицинской помощи»;
- различает проезжую часть, тротуар, подземный пешеходный переход, пешеходный переход «Зебра»;
- знает, где можно кататься на велосипеде, а где нельзя, и какие правила при этом нужно соблюдать
- знает, что если потерялся на улице, то обращаться за помощью можно не к любому взрослому, а только к милиционеру, военному, продавцу.
- **Целевые ориентиры дополнительной программы по НРК «Краеведение»:**
 - знает (может перечислить известные ему) сказки, стихотворения, загадки, считалки, скороговорки, поговорки, кабардинского народа;
 - развивать у детей чувство гордости за свой народ, свою республику;
 - замечает выразительные средства (образные слова и выражения, эпитеты, сравнения);
 - чувствует красоту и выразительность языка своего народа;
 - использует художественно-речевые исполнительские навыки при чтении стихотворений, в драматизациях;
 - знает (может перечислить известные ему) достопримечательности КБР.

1.3. Педагогическая диагностика достижения

планируемых результатов.

Педагогическая диагностика – это особый вид профессиональной деятельности, позволяющий выявлять динамику и особенности развития ребенка, составлять на основе полученных данных индивидуальные образовательные маршруты освоения образовательной программы, своевременно вносить изменения в планирование, содержание и организацию образовательной деятельности.

Направления и цели педагогической диагностики, а также особенности ее проведения определяются требованиями ФГОС ДО. При реализации образовательной программы проводится оценка индивидуального развития детей, которая осуществляется педагогическим работником в рамках педагогической диагностики.

Специфика педагогической диагностики достижения планируемых образовательных результатов обусловлена следующими требованиями ФГОС ДО:

- планируемые результаты освоения образовательной программы дошкольного образования заданы как целевые ориентиры дошкольного образования и представляют собой социально – нормативные возрастные характеристики возможных достижений ребенка на разных этапах дошкольного детства;

- целевые ориентиры не подлежат непосредственной оценке, в том числе и в виде педагогической диагностики. Они не являются основанием для их формального сравнения с реальными достижениями детей и основой объективной оценки соответствия установленным требованиям образовательной деятельности и подготовки детей;
- освоение образовательной программы не сопровождается проведением промежуточных аттестаций и итоговой аттестации воспитанников.

Педагогическая диагностика направлена на оценку индивидуального развития детей дошкольного возраста, на основе которой определяется эффективность педагогических действий и осуществляется их дальнейшее планирование.

Результаты педагогической диагностики могут использоваться исключительно для решения следующих образовательных задач:

индивидуализации образования, в том числе - поддержки ребенка развития

- ребенка, построения его образовательной траектории или профессиональной коррекции особенностей его развития;
- оптимизации работы с группой детей.

Периодичность проведения педагогической диагностики: на начальном этапе освоения ребенком образовательной программы, в зависимости от времени его поступления в дошкольную группу (стартовая диагностика) и на завершающем этапе освоения программы его возрастной группой (заключительная диагностика).

При проведении диагностики на начальном этапе учитывается адаптационный период пребывания ребенка в группе.

Сравнение результатов стартовой и финальной диагностики позволяет выявить индивидуальную динамику развития ребенка.

Педагогическая диагностика индивидуального развития детей проводится педагогом в произвольной форме на основе малоформализованных диагностических методов: наблюдения, свободных бесед с детьми, анализа продуктов детской деятельности (рисунков, работ по лепке, аппликации, построек, поделок и др.), специальных диагностических ситуаций. При необходимости педагог может использовать специальные методики диагностики физического, коммуникативного, познавательного, речевого, художественно-эстетического развития.

Педагогическая диагностика завершается анализом полученных данных, на основе которых педагог выстраивает взаимодействие с детьми, организует предметно-развивающую среду, мотивирующую активную творческую деятельность воспитанников, составляет индивидуальные образовательные маршруты освоения образовательной программы, осознанно и целенаправленно проектирует образовательный процесс.

В соответствии со Стандартом и принципами оценки качества образовательной деятельности по Программе:

- поддерживает ценности развития и позитивной социализации ребенка дошкольного возраста;

- учитывает факт разнообразия путей развития ребенка в условиях современного постиндустриального общества;

- ориентирует систему дошкольного образования на поддержку вариативности используемых образовательных программ и организационных форм дошкольного образования;

- обеспечивает выбор методов и инструментов оценивания для семьи, Учреждения и для педагогов в соответствии с:

- разнообразием вариантов развития ребенка в дошкольном детстве,

- разнообразием вариантов образовательной среды,

- разнообразием местных условий в разных регионах и муниципальных образованиях Российской Федерации;

- представляет собой основу для развивающего управления программами дошкольного образования на уровне Учреждения, учредителя, региона, страны, обеспечивая тем самым качество основных образовательных программ дошкольного образования в разных условиях их реализации в масштабах всей страны.

Система оценки качества реализации программ дошкольного образования на уровне Учреждения обеспечивает участие всех участников образовательных отношений и в то же время выполняет свою основную задачу – обеспечение развитие системы дошкольного образования в соответствии с принципами и требованиями Стандарта.

Программой предусмотрены следующие уровни системы оценки качества:

- диагностика развития ребенка, используемая как профессиональный инструмент педагога с целью получения обратной связи от собственных педагогических действий и планирования дальнейшей индивидуальной работы с детьми по Программе;

- внутренняя оценка, самооценка;

- внешняя оценка Учреждения, в том числе независимая профессиональная и общественная оценка.

На уровне Учреждения система оценки качества реализации Программы решает задачи:

- повышения качества реализации программы дошкольного образования;

- реализации требований Стандарта к структуре, условиям и целевым ориентирам основной образовательной программы дошкольной организации;

- обеспечения объективной экспертизы деятельности Учреждения в процессе оценки качества программы дошкольного образования;

- задания ориентиров педагогам в их профессиональной деятельности и перспектив развития самого Учреждения;

- создания оснований преемственности между дошкольным и начальным общим образованием.

Важнейшим элементом системы обеспечения качества дошкольного образования в Учреждении является оценка качества психолого-педагогических условий реализации основной образовательной программы, и именно психолого-педагогические условия являются основным предметом оценки в предлагаемой системе оценки качества образования на уровне Учреждения. Это позволяет выстроить систему оценки и повышения качества вариативного, развивающего дошкольного образования в соответствии со Стандартом посредством экспертизы условий реализации Программы.

Ключевым уровнем оценки является уровень образовательного процесса, в котором непосредственно участвует ребенок, его семья и педагогический коллектив Учреждения.

Система оценки качества предоставляет педагогам и администрации Учреждения материал для рефлексии своей деятельности и для серьезной работы над Программой, которую они реализуют. Результаты оценивания качества образовательной деятельности формируют доказательную основу для изменений основной образовательной программы, корректировки образовательного процесса и условий образовательной деятельности.

Важную роль в системе оценки качества образовательной деятельности играют также семьи обучающихся и другие субъекты образовательных отношений, участвующие в оценивании образовательной деятельности Учреждения, предоставляя обратную связь о качестве образовательных процессов Учреждения.

Система оценки качества дошкольного образования:

- должна быть сфокусирована на оценивании психолого-педагогических и других условий реализации основной образовательной программы в Учреждении в пяти образовательных областях, определенных Стандартом;

- учитывает образовательные предпочтения и удовлетворенность дошкольным образованием со стороны семьи ребенка;

- исключает использование оценки индивидуального развития ребенка в контексте оценки работы Учреждения;

- исключает унификацию и поддерживает вариативность программ, форм и методов дошкольного образования;

- способствует открытости по отношению к ожиданиям ребенка, семьи, педагогов, общества и государства;

- включает как оценку педагогами Учреждения собственной работы, так и независимую профессиональную и общественную оценку условий образовательной деятельности в дошкольной организации;

- использует единые инструменты, оценивающие условия реализации программы в Учреждения, как для самоанализа, так и для внешнего оценивания.

II. Содержательный раздел






2.1. Задачи и содержание образования (обучения и воспитания) по образовательным областям

Образовательная программа ДГ определяет содержательные линии образовательной деятельности, реализуемые ДГ по основным направлениям развития детей дошкольного возраста (социально-коммуникативного, познавательного, речевого, художественно-эстетического, физического развития).

В каждой образовательной области сформулированы задачи и содержание образовательной деятельности, предусмотренное для освоения в каждой возрастной группе детей в возрасте от двух до семи лет.

Представлены задачи воспитания, направленные на приобщение детей к ценностям русского народа, формирование у них ценностного отношения к окружающему миру.

Содержание Программы обеспечивает развитие личности, мотивации и способностей детей в различных видах деятельности и охватывает следующие структурные единицы, представляющие определенные направления развития и образования детей (далее - образовательные области):

-  социально-коммуникативное развитие;
-  познавательное развитие;
-  речевое развитие;
-  художественно-эстетическое развитие;
-  физическое развитие.

Социально-коммуникативное развитие направлено на усвоение норм и ценностей, принятых в обществе, включая моральные и нравственные ценности; развитие общения и взаимодействия ребенка со взрослыми и сверстниками; становление самостоятельности, целенаправленности и саморегуляции собственных действий; развитие социального и эмоционального интеллекта, эмоциональной отзывчивости, сопереживания, формирование готовности к совместной деятельности со сверстниками, формирование уважительного отношения и чувства принадлежности к своей семье и к сообществу детей и взрослых в Организации; формирование позитивных установок к различным видам труда и творчества; формирование основ безопасного поведения в быту, социуме, природе.

Познавательное развитие предполагает развитие интересов детей, любознательности и познавательной мотивации; формирование познавательных действий, становление сознания; развитие воображения и творческой активности; формирование первичных представлений о себе, других людях, объектах окружающего мира, о свойствах и отношениях объектов окружающего мира (форме, цвете, размере, материале, звучании, ритме, темпе, количестве, числе, части и целом, пространстве и времени, движении и покое, причинах и следствиях и др.), о малой родине и Отечестве, представлений о социокультурных ценностях нашего

народа, об отечественных традициях и праздниках, о планете Земля как об общем доме людей, об особенностях ее природы, многообразии стран и народов мира.

Речевое развитие включает владение речью как средством общения и культуры; обогащение активного словаря; развитие связной, грамматически правильной диалогической и монологической речи; развитие речевого творчества; развитие звуковой и интонационной культуры речи, фонематического слуха; знакомство с книжной культурой, детской литературой, понимание на слух текстов различных жанров детской литературы; формирование звуковой аналитико-синтетической активности как предпосылки обучения грамоте.

Художественно-эстетическое развитие предполагает развитие предпосылок ценностно-смыслового восприятия и понимания произведений искусства (словесного, музыкального, изобразительного), мира природы; становление эстетического отношения к окружающему миру; формирование элементарных представлений о видах искусства; восприятие музыки, художественной литературы, фольклора; стимулирование сопереживания персонажам художественных произведений; реализацию самостоятельной творческой деятельности детей (изобразительной, конструктивно-модельной, музыкальной и др.).

Физическое развитие включает приобретение опыта в следующих видах деятельности детей: двигательной, в том числе связанной с выполнением упражнений, направленных на развитие таких физических качеств, как координация и гибкость; способствующих правильному формированию опорно-двигательной системы организма, развитию равновесия, координации движения, крупной и мелкой моторики обеих рук, а также с правильным, не наносящим ущерба организму выполнением основных движений (ходьба, бег, мягкие прыжки, повороты в обе стороны), формирование начальных представлений о некоторых видах спорта, овладение подвижными играми с правилами; становление целенаправленности и саморегуляции в двигательной сфере; становление ценностей здорового образа жизни, овладение его элементарными нормами и правилами (в питании, двигательном режиме, закаливании, при формировании полезных привычек и др.).

Конкретное содержание указанных образовательных областей зависит от возрастных и индивидуальных особенностей детей, определяется целями и задачами Программы и реализуется в различных видах деятельности (общении, игре, познавательно-исследовательской деятельности - как сквозных механизмах развития ребенка):

в возрасте **(2 - 3 года)** - предметная деятельность и игры с составными и динамическими игрушками; экспериментирование с материалами и веществами (песок, вода, тесто и пр.), общение с взрослым и совместные игры со сверстниками под руководством взрослого, самообслуживание и действия с бытовыми предметами-орудиями (ложка, совок, лопатка и пр.), восприятие смысла музыки, сказок, стихов, рассматривание картинок, двигательная активность;

для детей дошкольного возраста **(3 года – 7(8) лет)** - ряд видов деятельности, таких как игровая, включая сюжетно-ролевую игру, игру с правилами и другие виды игры, коммуникативная (общение и взаимодействие со взрослыми и сверстниками),

познавательно-исследовательская (исследования объектов окружающего мира и экспериментирования с ними), а также восприятие художественной литературы и фольклора, самообслуживание и элементарный бытовой труд (в помещении и на улице), конструирование из разного материала, включая конструкторы, модули, бумагу, природный и иной материал, изобразительная (рисование, лепка, аппликация), музыкальная (восприятие и понимание смысла музыкальных произведений, пение, музыкально-ритмические движения, игры на детских музыкальных инструментах) и двигательная (овладение основными движениями) формы активности ребенка.

2.2 Описание образовательной деятельности в соответствии с пятью образовательными областями.

Содержание Программы включает различные виды деятельности совокупность, которых обеспечивает разностороннее развитие детей с учетом их возрастных и индивидуальных особенностей в образовательных областях:

- ❖ **социально-коммуникативное развитие;**
- ❖ **познавательное развитие;**
- ❖ **речевое развитие;**
- ❖ **художественно-эстетическое развитие;**
- ❖ **физическое развитие.**

Образовательная область «Физическое развитие»	
<p>Достижение целей формирования у детей интереса и ценностного отношения к занятиям <i>физической культурой, гармоничное физическое развитие</i> <i>Цель:</i> охрана здоровья детей и формирование основы культуры здоровья: <i>Задачи:</i> 1. Развитие физических качеств 2. Накопление и обогащение двигательного опыта детей (овладение основными движениями) 3. Формирование у воспитанников потребности в двигательной активности, физическом совершенствовании и начальных представлений о здоровом образе жизни 4. Сохранение и укрепление физического и психического здоровья детей 5. Воспитание культурно-гигиенических навыков</p>	
<p>Вторая группа раннего возраста (2 -3з)</p>	<p>По формированию потребности в двигательной активности и физическом совершенствовании: -воспитание интереса к физическим упражнениям и совместным подвижным играм в группе и на улице; -создавать условия, побуждающие детей к двигательной активности; По накоплению и обогащению двигательного опыта (развитию основных движений), воспитанию культуры движений: -осуществлять процесс освоения детьми разнообразных видов основных и общеразвивающих движений (ходьба, бег, простейшие перестроения, прыжки, метание, катание, бросание, ловля мяча, лазанье, ползание и т.п.); -учить сохранению правильной осанки в различных положениях; воспитывать потребность в правильном выполнении движений, получать удовольствие, радость от двигательной активности;</p>

	<p>По развитию физических качеств:</p> <ul style="list-style-type: none"> -ориентации в пространстве по указанию взрослого и самостоятельно; -координации, ловкости, быстроты, гибкости; <p>По развитию интереса к спортивным играм и упражнениям:</p> <ul style="list-style-type: none"> -реагировать на речевые сигналы (беги, стой, лови, бросай, прыгай и т.п.) и правила выполнения упражнений и игр; -согласовывать действия со сверстниками, быть аккуратным в движениях и перемещениях, соблюдать двигательную безопасность -развивать движения в ходе обучения разнообразным формам двигательной деятельности; -учить ходить и бегать, не наталкиваясь друг на друга, с согласованными, свободными движениями рук и ног; приучать действовать сообща, придерживаясь определённого направления передвижения с опорой на зрительные ориентиры, менять направление и характер движения во время ходьбы и бега в соответствии с указаниями педагога; -учить ползать, лазать, разнообразно действовать с мячом (брать, держать, переносить, класть, бросать, катить); -учить прыжкам на двух ногах на месте, с продвижением вперёд, в длину с места, отталкиваясь двумя ногами; -развивать у детей желание играть вместе с воспитателем в подвижные игры с простым содержанием, несложными движениями; -способствовать развитию умения детей играть в игры, в ходе которых совершенствуются основные движения. <p>По сохранению и укреплению физического и психического здоровья детей:</p> <ul style="list-style-type: none"> -оптимизировать факторы, способствующие адаптации ребёнка к Учреждению и минимизировать факторы, замедляющие её, мешающие адекватному приспособлению к новым условиям; -осуществлять закаливание детей во время одевания после сна и при переодевании в течение дня; <p>По формированию культурно-гигиенических навыков:</p> <ul style="list-style-type: none"> -совершенствовать умения правильно совершать процессы умывания, мытья рук при незначительном участии взрослого, элементарно ухаживать за внешним видом, пользоваться носовым платком, туалетом -способствовать выработке навыка регулировать собственные физиологические отправления; -приучать есть разнообразную пищу, с частичной помощью взрослого съесть положенную порцию -развивать умения одеваться и раздеваться при участии взрослого, стремясь к самостоятельным действиям; -воспитывать потребность и формировать умения ухаживать за своими вещами и игрушками при помощи взрослого <p>По формированию первичных ценностных представлений о здоровье и здоровом образе жизни:</p> <ul style="list-style-type: none"> -развивать умения и навыки называть свое имя; выражать свои потребности и интересы в речи
--	---

	<p>-воспитывать интерес к правилам здоровьесберегающего и безопасного поведения</p>
<p><i>младшая группа (3-4г.)</i></p>	<p>По формированию потребности в двигательной активности и физическом совершенствовании:</p> <ul style="list-style-type: none"> -воспитание интереса к физическим упражнениям и совместным подвижным играм в группе и на улице -развитие потребности ежедневно выполнять утреннюю гимнастику, развитие умений самостоятельно использовать физкультурный инвентарь и простейшее физкультурное оборудование <p>По накоплению и обогащению двигательного опыта (развитию основных движений), воспитанию культуры движений:</p> <ul style="list-style-type: none"> -осуществлять процесс освоения детьми разнообразных видов основных и общеразвивающих движений (ходьба, бег, простейшие перестроения, прыжки, метание, катание, бросание, ловля мяча, лазанье, ползание и т.п.); -учить сохранению правильной осанки в различных положениях; -воспитывать потребность в правильном выполнении движений, развивать умение оценивать их красоту и выразительность, получать удовольствие, радость от двигательной активности -помогать осваивать культуру использования спортивного оборудования, инвентаря, воспитывать аккуратность, бережливость. <p>По развитию физических качеств:- ориентации в пространстве по указанию взрослого и самостоятельно; равновесия при выполнении разнообразных движений; координации, ловкости, быстроты, гибкости, силы и выносливости;</p> <p>По развитию интереса к спортивным играм и упражнениям:</p> <ul style="list-style-type: none"> -кататься на санках, трехколесном велосипеде, лыжах, реагировать на речевые сигналы (беги, стой, лови, бросай, прыгай и т.п.) и правила выполнения упражнений и игр; -согласовывать действия со сверстниками, быть аккуратным в движениях и перемещениях, соблюдать двигательную безопасность <p>развивать инициативность,</p> <p>активность, самостоятельность, произвольность в подвижных играх, в ходе совместной и индивидуальной двигательной деятельности детей</p> <ul style="list-style-type: none"> -развивать движения в ходе обучения разнообразным формам двигательной деятельности; -формировать умение сохранять устойчивое положение тела, правильную осанку; -учить ходить и бегать, не наталкиваясь друг на друга, с согласованными, свободными движениями рук и ног; -приучать действовать сообща, придерживаясь определённого направления передвижения с опорой на зрительные ориентиры, менять направление и характер движения во время ходьбы и бега в соответствии с указаниями педагога; -учить ползать, лазать, разнообразно действовать с мячом (брать, держать, переносить, класть, бросать, катить); -учить прыжкам на двух ногах на месте, с продвижением вперёд, в длину с места, отталкиваясь двумя ногами; -развивать у детей желание играть вместе с воспитателем в

	<p>подвижные игры с простым содержанием, несложными движениями;</p> <p>-способствовать развитию умения детей играть в игры, в ходе которых совершенствуются основные движения.</p> <p>По формированию культурно-гигиенических навыков:</p> <p>-совершенствовать умения правильно совершать процессы умывания, мытья рук при незначительном участии взрослого, элементарно ухаживать за внешним видом, пользоваться носовым платком, туалетом</p> <p>-формировать умения элементарно помогать взрослому в организации процесса питания; навык правильно есть без помощи взрослого (Труд, Социализация);</p> <p>-развивать умения одеваться и раздеваться при участии взрослого, стремясь к самостоятельным действиям</p> <p>-воспитывать потребность и формировать умения ухаживать за своими вещами и игрушками при помощи взрослого</p> <p>По формированию первичных ценностных представлений о здоровье и здоровом образе жизни:</p> <p>-развивать умения и навыки называть свое имя, говорить о себе от первого лица; выражать свои потребности и интересы в речи; интерес к изучению себя, своих физических возможностей (осанка, стопа, рост, движение, картина здоровья), человека (сверстника и взрослого) и признаках здоровья человека</p> <p>-обогащать представления о процессах умывания, одевания, купания, еды, уборки помещения, атрибутах и основных действиях, сопровождающих их, доступном ребенку предметном мире, назначении предметов, правилах их безопасного использования</p> <p>-поддерживать положительный настрой на выполнение элементарных гигиенических процессов, чувство радости от самостоятельных и совместных действий и их результатов (чистые руки, хорошее настроение, красивая ходьба, убранные игрушки в группе, одежда сложена аккуратно, я молодец и т.д.);</p> <p>-воспитывать интерес к правилам здоровьесберегающего и безопасного поведения;</p> <p>-развивать умения переносить в игру правила здоровьесберегающего и безопасного поведения при участии взрослого.</p>
<p>Средняя группа (4-5 лет)</p>	<p>По формированию потребности в двигательной активности и физическом совершенствовании:</p> <p>-поддерживать интерес и самостоятельность в двигательной деятельности, ее различных формах, активизировать творчество детей;</p> <p>создавать условия для самостоятельной активности детей с использованием физкультурного оборудования и инвентаря в подвижных играх в группе и на улице;</p> <p>По накоплению и обогащению двигательного опыта (развитию основных движений), воспитанию культуры движений:</p> <p>-совершенствовать двигательные умения и навыки, развивать умения их самостоятельного применения и использования детьми;</p> <p>-развивать умения согласовано ходить, бегать, соблюдая красоту, легкость и грацию движений, демонстрируя пластичность и выразительность, свои двигательные возможности</p>

	<p>-осваивать различные варианты ползания и лазанья, прыжков, метания и бросания предметов вдаль, ловли, технику выполнения движений;</p> <p>продолжать формировать правильную осанку;</p> <p>-обогащать опыт подвижных игр у детей, развивать детскую самостоятельность в них, инициативность;</p> <p>По развитию физических качеств: ориентировки в пространстве, быстроты, выносливости, гибкости, ловкости и пр.</p> <p>По развитию интереса к спортивным играм и упражнениям:</p> <p>-расширять кругозор детей в области спортивных игр, обогащать представления об их разнообразии</p> <p>-учить катанию на двухколесном велосипеде, ходьбе на лыжах, построениям и перестроениям на месте и в движении;</p> <p>-развитие инициативности, активности, самостоятельности, произвольности во всех формах двигательной деятельности, умений сотрудничать и помогать друг другу в выполнении основных движений, спортивных упражнениях и подвижных играх;</p> <p>-воспитывать стремление действовать по правилам, соблюдая их</p> <p>По формированию культурно-гигиенических навыков:</p> <p>-развивать умения самостоятельно и правильно совершать процессы умывания, мытья рук, помогать в осуществлении этих процессов сверстникам, младшим детям;</p> <p>-самостоятельно следить за своим внешним видом и видом других детей;</p> <p>-помогать взрослому в организации процесса питания, адекватно откликаясь на его просьбы;</p> <p>-самостоятельно есть, соблюдая культуру поведения за столом; самостоятельно одеваться и раздеваться, стремясь помочь сверстникам или младшим детям; элементарно ухаживать за своими вещами (вещами личного пользования) и игрушками, проявляя инициативность и самостоятельность</p> <p>По формированию первичных ценностных представлений о здоровье и здоровом образе жизни:</p> <p>- развивать и закреплять представления о человеке (себе, сверстнике и взрослом), особенностях его здоровья; правилах здоровьесоборазного поведения в обществе; формировать умения элементарно описывать свое самочувствие; привлечь внимание взрослого в случае неважного самочувствия, недомогания;</p> <p>-обогащать представления об алгоритме процессов умывания, одевания, купания, еды, уборки помещения; атрибутах и основных действиях, сопровождающих эти процессы;</p> <p>-способствовать становлению все более устойчивого интереса к правилам здоровьесберегающего и безопасного поведения, развитию самостоятельности детей</p> <p>-воспитывать желание разрешать проблемные игровые ситуации, связанные с охраной здоровья;</p> <p>-развивать умения самостоятельно переносить в игру правила здоровьесберегающего и безопасного поведения</p>
<p>Старшая группа (5-6 лет)</p>	<p>По формированию потребности в двигательной активности и физическом совершенствовании:</p> <p>-повышать уровень осознанного выполнения движений детьми, потребности в самостоятельной двигательной активности, совместных</p>

	<p>движениях со сверстниками</p> <ul style="list-style-type: none"> -поддерживать самостоятельность в организации подвижных игр, спортивных упражнений и игр на прогулке и в помещении, свободного использования спортивного инвентаря и физкультурного оборудования; -поддерживать и поощрять стремление детей помогать взрослому в подготовке физкультурной среды группы и зала к занятиям физической культурой воспитывать стремление организовывать и участвовать в играх-соревнованиях, играх-эстафетах; <p>По накоплению и обогащению двигательного опыта (развитию основных движений), воспитанию культуры движений:</p> <ul style="list-style-type: none"> -совершенствовать основные движения дошкольников, двигательные умения и навыки по линии изменения темпа, ритма их выполнения, чередования, ориентации в пространстве, координации выполнения движений, удержания равновесия; -продолжать формировать правильную осанку; -продолжать воспитывать у детей потребность в красивом, грациозном и ритмичном выполнении упражнений, сочетая движения с музыкой, демонстрируя культуру освоения основных движений); <p>По развитию физических качеств:</p> <ul style="list-style-type: none"> -совершенствовать физические качества во всех видах двигательной активности; <p>По развитию интереса к спортивным играм и упражнениям:</p> <ul style="list-style-type: none"> -поддерживать интерес детей к различным видам спорта, продолжать обогащать представления о них, спортивных достижениях нашей страны, олимпийских победах -продолжать совершенствовать умения в катании на санках, велосипеде и самокате, ходьбе на лыжах; -обучать спортивным играм (городки, бадминтон, элементам футбола, хоккея, баскетбола); -продолжать развивать инициативность, активность, самостоятельность, произвольность во всех формах двигательной деятельности -продолжать развивать умения сотрудничества, кооперации в совместной двигательной деятельности, умений помогать друг другу в выполнении основных движений, спортивных упражнениях и подвижных играх, поддерживать достижения сверстников, переживать за общие победы в соревнованиях и эстафетах; -воспитывать стремление действовать по правилам, соблюдая их; -поддерживать и развивать творчество старших дошкольников в двигательной активности <p>По формированию культурно-гигиенических навыков:</p> <ul style="list-style-type: none"> -развивать умения самообслуживания и самостоятельного осуществления полезных привычек, элементарных навыков личной гигиены (вымыть руки, умыться, почистить зубы, ополоснуть их после еды, обтираться (с помощью взрослого), вымыть уши, причесать волосы и т.д.) без напоминания взрослого -формировать умения и потребность самостоятельно выполнять утреннюю гимнастику, закаливающие процедуры (при участии взрослого) <p>По формированию первичных ценностных представлений о здоровье и здоровом образе жизни:</p> <ul style="list-style-type: none"> -закреплять и усложнять представления о человеке (себе, сверстнике
--	---

	<p>и взрослом), особенностях его здоровья; необходимости соблюдения правил здоровьесоборазного поведения в обществе; навыки элементарно описывать свое самочувствие; умение привлечь внимание взрослого в случае неважного самочувствия, недомогания;</p> <ul style="list-style-type: none"> -совершенствовать представления об алгоритме процессов умывания, одевания, купания, еды, уборки помещения; атрибутах и основных действиях, сопровождающих эти процессы; -способствовать становлению устойчивого интереса к правилам здоровьесберегающего и безопасного поведения, развитию субъектной позиции детей в здоровьесберегающей деятельности; -развивать представления о безопасном использовании окружающих предметов и бережном отношении к ним -поощрять желание и стремление детей разрешать проблемные игровые ситуации, связанные с охраной здоровья; самостоятельно переносить в игру правила здоровьесберегающего и безопасного поведения.
<p>Подготовительная группа (6-7 лет)</p>	<p>По формированию потребности в двигательной активности и физическом совершенствовании:</p> <ul style="list-style-type: none"> -повышать уровень осознанного выполнения движений детьми, потребности в самостоятельной двигательной активности, совместных движениях со сверстниками -поддерживать самостоятельность в организации подвижных игр, спортивных упражнений и игр на прогулке и в помещении, свободного использования спортивного инвентаря и физкультурного оборудования; -поддерживать и поощрять стремление детей помогать взрослому в подготовке физкультурной среды группы и зала к занятиям физической культурой воспитывать стремление организовывать и участвовать в играх-соревнованиях, играх-эстафетах; <p>По накоплению и обогащению двигательного опыта (развитию основных движений), воспитанию культуры движений:</p> <ul style="list-style-type: none"> -совершенствовать основные движения дошкольников, двигательные умения и навыки по линии изменения темпа, ритма их выполнения, чередования, ориентации в пространстве, координации выполнения движений, удержания равновесия; -продолжать формировать правильную осанку; -продолжать воспитывать у детей потребность в красивом, грациозном и ритмичном выполнении упражнений, сочетая движения с музыкой, демонстрируя культуру освоения основных движений); <p>По развитию физических качеств:</p> <ul style="list-style-type: none"> -совершенствовать физические качества во всех видах двигательной активности; <p>По развитию интереса к спортивным играм и упражнениям:</p> <ul style="list-style-type: none"> -поддерживать интерес детей к различным видам спорта, продолжать обогащать представления о них, спортивных достижениях нашей страны, олимпийских победах -продолжать совершенствовать умения в катании на санках, велосипеде и самокате, ходьбе на лыжах; -обучать спортивным играм (городки, бадминтон, элементам футбола, хоккея, баскетбола); -продолжать развивать инициативность, активность, самостоятельность, произвольность во всех формах двигательной деятельности -продолжать развивать умения сотрудничества, кооперации в

совместной двигательной деятельности, умений помогать друг другу в выполнении основных движений, спортивных упражнениях и подвижных играх, поддерживать достижения сверстников, переживать за общие победы в соревнованиях и эстафетах;
 -воспитывать стремление действовать по правилам, соблюдая их;
 -поддерживать и развивать творчество старших дошкольников в двигательной активности

По формированию культурно-гигиенических навыков:

-развивать умения самообслуживания и самостоятельного осуществления полезных привычек, элементарных навыков личной гигиены (вымыть руки, умыться, почистить зубы, ополоснуть их после еды, обтираться (с помощью взрослого), вымыть уши, причесать волосы и т.д.) без напоминания взрослого

-формировать умения и потребность самостоятельно выполнять утреннюю гимнастику, закаливающие процедуры (при участии взрослого)

По формированию первичных ценностных представлений о здоровье и здоровом образе жизни:

-закреплять и усложнять представления о человеке (себе, сверстнике и взрослом), особенностях его здоровья; необходимости соблюдения правил здоровьесоборазного поведения в обществе; навыки элементарно описывать свое самочувствие; умение привлечь внимание взрослого в случае неважного самочувствия, недомогания;

-совершенствовать представления об алгоритме процессов умывания, одевания, купания, еды, уборки помещения; атрибутах и основных действиях, сопровождающих эти процессы;

-способствовать становлению устойчивого интереса к правилам здоровьесберегающего и безопасного поведения, развитию субъектной позиции детей в здоровьесберегающей деятельности;

-развивать представления о безопасном использовании окружающих предметов и бережном отношении к ним

-поощрять желание и стремление детей разрешать проблемные игровые ситуации, связанные с охраной здоровья; самостоятельно переносить в игру правила здоровьесберегающего и безопасного поведения.

Образовательная область «Социально-коммуникативное развитие»

- ❖ Достижение целей освоения первоначальных представлений социального характера и включения детей в систему социальных отношений

Задачи: 1. Развитие игровой деятельности

2. Приобщение к элементарным общепринятым нормам и правилам взаимоотношения со сверстниками и взрослыми (в том числе моральным)

3. Формирование гендерной, семейной, гражданской принадлежности, патриотических чувств,

- ❖ Формирование основ безопасности собственной жизнедеятельности и формирование предпосылок экологического сознания (безопасности окружающего мира)

Задачи: 1. Формирование представлений об опасных для человека и окружающего мира природы ситуациях и способах поведения в них

2. Приобщение к правилам безопасного для человека и окружающего мира природы поведения

3. Передача детям знаний о правилах безопасности дорожного движения в качестве пешехода и пассажира транспортного средства

4. Формирование осторожного и осмотрительного отношения к потенциально опасным для человека и окружающего мира природы ситуациям

❖ Формирование положительного отношения к труду

Задачи: 1. Развитие трудовой деятельности

2. Воспитание ценностного отношения к собственному труду, труду других людей и его результатам

3. Формирование первичных представлений о труде взрослых, его роли в обществе и жизни каждого человека

ЗАДАЧИ

**Вторая группа
раннего
возраста
(2-3 г.)**

По развитию игровой деятельности

-формировать начальные навыки ролевого поведения в сюжетно-ролевой игре, самостоятельно воспроизводить разнообразные игровые действия с игрушками

-по показу воспитателя включаться со сверстниками в игру с общей игрушкой; стимулировать появление игровых сюжетов и использование предметов-заместителей, побуждать к игре рядом и вместе друг с другом спокойно играть;

По приобщению детей к элементарным общепринятым нормам и правилам взаимоотношения со сверстниками и взрослыми

-способствовать накоплению опыта доброжелательных взаимоотношений со сверстниками

-воспитывать у детей доброе, заботливое отношение к взрослым. - побуждать желание пожалеть другого человека, если он обижен, огорчен, расстроен

-по формированию гендерной, семейной, гражданской принадлежности, патриотических чувств, чувства принадлежности к мировому сообществу

-формировать представление о членах своей семьи, о сверстниках и взрослых, об особенностях их внешнего вида

По формированию представлений об опасных для человека и окружающего мира природы ситуациях и способах поведения в них:

-знакомить с помещениями группы детского сада, с правилами пользования предметами обихода во время бытовых и игровых процессов

-продолжать учить детей элементарным правилам поведения, способствующим сохранению своего здоровья (например, при спуске с лестницы не перешагивать через ступеньки, при ходьбе и беге по неровной поверхности чаще смотреть под ноги, не брать в руки острые предметы и т.д.)

По развитию трудовой деятельности:

-продолжать формировать у детей умение самостоятельно обслуживать себя, учить узнавать и называть некоторые трудовые действия, привлекать к выполнению простейших трудовых действий формировать представления о способах обращения ко взрослому и сверстнику за помощью в процессе самообслуживания, умения выражать слова благодарности за оказание помощи в процессе трудовой деятельности;

По воспитанию ценностного отношения к собственному труду, труду других людей и его результатам:

-приучать поддерживать порядок в игровой комнате, по окончании игр расставлять игровой материал по местам

-поддерживать желание помогать взрослым в хозяйственно-бытовом труде

По формированию первичных представлений о труде взрослых, его роли в обществе и жизни каждого человека:

-дать первоначальные представления о хозяйственно-бытовом труде

	<p>взрослых дома и в учреждении, выделение его направленности на заботу о детях и близких им людях</p> <p>-воспитывать уважение к людям любой профессии, подчеркивать значимость результатов их труда</p>
<p>младшая группа (3-4г.)</p>	<p>По развитию игровой деятельности:</p> <p>-стимулировать развитие интереса к совместным играм со взрослыми и детьми, положительный отклик на предложение поиграть побуждать в играх и повседневной жизни самостоятельно или по указанию взрослого воспроизводить несложные образцы социального поведения взрослых или детей (персонажей литературных произведений, мультфильмов и др.);</p> <p>-развивать умение выполнять игровые действия в игровых упражнениях типа «Одень куклу» и др.; играть на темы из окружающей жизни и по мотивам литературных произведений, мультфильмов с 2-3 детьми, к которым испытывает симпатию, не толкая, не отнимая игрушки и предметов и др. выполнять несколько взаимосвязанных игровых действий (умыл и одел куклу, накормил ее, уложил спать и др.), используя соответствующие предметы и игрушки;</p> <p>-в театрализованных и режиссерских играх последовательно отражать некоторые игровые действия и имитировать действия персонажей, передавать несложные эмоциональные состояния персонажей, используя хотя бы одно средство выразительности - мимику, жест, движение (улыбается, делает испуганное лицо, качает головой, машет руками и т.д.)</p> <p>По приобщению к элементарным общепринятым нормам и правилам взаимоотношения со сверстниками и взрослыми (в том числе моральным):</p> <p>-развивать эмоциональную отзывчивость – умение сочувствовать близким людям, привлекательным персонажам литературных произведений, мультфильмов, кинофильмов, сопереживать им, адекватно откликаться на радостные и печальные события в семье, учреждении;</p> <p>-формировать умение общаться - откликаться на предложение общения, устанавливать вербальные и невербальные контакты со взрослыми и детьми в различных видах деятельности и общении; выполнять просьбы, поручения взрослого (раскладывать ложки, салфетки, убирать игрушки и др.), оказывать посильную помощь взрослым (воспитателю, помощнику воспитателя, родителям) и т. д.</p> <p>-привлекать к участию в коллективных играх и занятиях на основе установления положительных взаимоотношений с родителями, педагогами и некоторыми сверстниками и соблюдения отдельных элементарных моральных норм и правил поведения (не конфликтовать, не толкать, не бить другого, не вырывать игрушку; сдерживать себя, выражать чувства в приемлемой форме; здороваться, прощаться, благодарить, извиняться, обращаться с просьбой и др.);</p> <p>-формировать, уточнять и обогащать нравственные представления на примерах положительного и отрицательного поведения, хороших и плохих поступков из жизни, мультфильмов, литературы и др.;</p> <p>-развивать нравственно-ценный словарь («хорошо» - «плохо», «нехорошо», «некрасиво», «добрый» - «злой» и др.);</p> <p>-формировать умение в практике общения и взаимоотношений действовать, придерживаясь основных моральных разрешений и запретов, как по указанию взрослых, так и самостоятельно, под влиянием собственных социальных чувств и эмоций, совершать некоторые нравственно-направленные действия (погладить по голове, утешая друга, поднять</p>

упавшую у воспитателя книгу и др.);

По формированию первичных личностных, гендерных представлений, первичных представлений о семье, обществе, государстве, мире:

-формировать представления о личных данных (имя, возраст в годах), о собственной принадлежности к членам своей семьи и группы

-формировать положительную самооценку;

-формировать представления о своей (и других людей) половой принадлежности и элементарных проявлениях гендерных ролей (мужчины сильные и смелые, женщины нежные, заботливые и др.)

-формировать представления о составе своей семьи (папа, мама, бабушка, дедушка, братья, сестры), именах ее членов, заботе членов семьи друг о друге

-развивать интерес к жизни Учреждения, учить называть работников детского сада по имени и отчеству, здороваться и прощаться с ними и детьми

-стимулировать желание поддерживать порядок в группе, формировать бережное отношение к игрушкам, книгам, личным вещам, растениям, животным

-развивать ориентировку в помещении и на участке дошкольных групп;

-побуждать ребенка задавать вопросы о себе, о родителях, о том, что было, когда он сам еще не родился, что произойдет в ближайшем будущем и др.;

-формировать представления о названии села и страны, в которых живет

-побуждать рассказывать о том, где гуляли

-воспитывать чувство сопричастности к жизни дошкольного учреждения, страны, мира (в дни праздников, событий).

По формированию представлений об опасных для человека и окружающего мира природы ситуациях и способах поведения в них:

-формировать первичные представления об основных источниках опасности в быту (горячая вода, огонь, острые предметы и др.) -

формировать первичные представления об основных источниках опасности на улице (транспорт) и способах безопасного поведения (не ходить по проезжей части дороги, быть рядом со взрослым, при переходе улицы держать его за руку, идти на зеленый сигнал светофора), в том числе в различных видах детской деятельности (продуктивной, двигательной, музыкально-художественной, трудовой) (формировать первичные представления об основных источниках опасности в природе (незнакомые животные, водоемы) (Познание, Социализация);

-формировать представление о мерах предосторожности в обращении с домашними животными

По формированию основ безопасности окружающего мира природы:

-стимулировать осторожное и осмотрительное отношение к природе

учить (не запугивая при этом детей) быть осторожными при встрече с незнакомыми людьми, прививать осмотрительность в незнакомых и сложных ситуациях, способствовать развитию осторожности и осмотрительности

-дать представление о том, как вести себя дома в отсутствии взрослых, об опасностях, которые могут возникнуть при неправильном поведении дома

По приобщению к правилам безопасного для человека и окружающего мира природы поведения:

формировать первичные представления о некоторых правилах безопасного для окружающего мира природы поведения и учить при напоминании

	<p>взрослого их выполнять (не заходить на клумбу, не рвать цветы, листья, не ломать ветки деревьев и кустарников, не бросать мусор)</p> <p>-учить безопасному поведению: не дотрагиваться до горячих предметов, аккуратно обращаться с острыми предметами, не сидеть на подоконнике раскрытого окна, не перевешиваться через перила балкона, не вставлять в розетки предметы, не разговаривать с незнакомыми взрослыми</p> <p>По передаче детям знаний о правилах безопасности дорожного движения в качестве пешехода и пассажира транспортного средства:</p> <p>-учить различать проезжую часть дороги, тротуар, -понимать значение сигналов светофора, -понимать правила поведения пешеходов и пассажиров</p>
<p>Средняя группа (4-5 лет)</p>	<p>По развитию игровой деятельности:</p> <p>-побуждать включаться в совместные со взрослым и сверстниками (с 3-4 детьми) игры, предлагать несложные сюжеты для игр на темы из окружающей жизни и по мотивам литературных произведений, мультфильмов</p> <p>-учить распределять роли между партнерами по игре, отбирать необходимые для игры атрибуты, предметы, игрушки использовать их в соответствии с ролью воспроизводить в играх по указанию взрослого или самостоятельно некоторые образцы социального поведения взрослых или детей (персонажей литературных произведений, мультфильмов),</p> <p>-выполнять разнообразные роли (мать, отец, ребенок, врач, больной, парикмахер и его клиенты и др.), взаимодействуя с другими действующими лицами);</p> <p>-устанавливать положительные взаимоотношения в игре, считаться с интересами других детей, позитивно разрешать споры и конфликтные ситуации (Коммуникация); в театрализованных и режиссерских играх разыгрывать ситуации по несложным сюжетам (из мультфильмов, сказок), используя игрушки, предметы и некоторые (1-2) средства выразительности - жесты, мимику, интонацию</p> <p>По приобщению к элементарным общепринятым нормам и правилам взаимоотношения со сверстниками и взрослыми (в том числе моральным):</p> <p>-развивать эмоциональную отзывчивость - проявление сочувствия к близким людям, привлекательным персонажам литературных произведений, мультфильмов, кинофильмов, сопереживания с ними, совместной радости</p> <p>-развивать адекватный отклик на прошедшие, текущие и будущие радостные и печальные события в семье, детском саду (болезнь, праздник и др.);</p> <p>-учить инициировать общение, вежливо откликаться на предложение общения со стороны других людей, устанавливать вербальные и невербальные контакты со взрослыми и детьми в различных видах деятельности</p> <p>-формировать умение выполнять некоторые просьбы и поручения взрослых (например, «Помоги Анне Олеговне накрыть на стол», «Полей вместе со мной цветы» и др.); развивать положительное отношение к требованиям взрослого по поводу выполнения норм и правил поведения («Нельзя громко кричать, потому другие дети меня не услышат»)</p> <p>-формировать умение участвовать в коллективных играх и занятиях, устанавливая положительные взаимоотношения с родителями, педагогами, сверстниками и др. на основе соблюдения элементарных норм и правил</p>

поведения (не мешать друг другу, при необходимости – помогать, считаться с интересами и желаниями партнеров и др.);

- развивать некоторые нравственные чувства и эмоции (стыд, любовь и др.);
- формировать представление о некоторых моральных нормах и правилах поведения, отражающих 2-3 противоположных моральных понятия (например, «взаимопомощь» («взаимовыручка») – «себялюбие», «жадность» - «щедрость» и др.); умение приводить соответствующие примеры из жизни, мультфильмов, литературы и др.;
- развивать нравственно-ценный словарь: «жадность», «щедрость», «помощь», «помощник», «взаимопомощь» и др.;
- формировать умение в практике общения и взаимоотношений по просьбе взрослого и самостоятельно совершать нравственно-направленные действия (например, поделиться чем-либо, помочь одеться и др.)

3-4 года

По развитию трудовой деятельности:

- обеспечить освоение основных процессов самообслуживания (самостоятельно или при небольшой помощи взрослого одеваться и раздеваться в определенной последовательности; замечать беспорядок в одежде и устранять его самостоятельно или при небольшой помощи взрослых)
- обеспечить освоение отдельных процессов в хозяйственно-бытовом труде (в подготовке к приему пищи – расставить хлебницы, в уборке групповой комнаты - расставить игрушки на полках, собрать кубики в коробку, поставить стулья на место, в уборке участка – собрать мусор, подмести дорожки)
- формировать умения выполнять отдельные трудовые процессы в труде в природе при участии взрослого (по уходу за растениями – поливать, протирать крупные листья, мыть поддоны; по уходу за животными в уголке природы и на участке – кормить, менять воду)
- формировать представления об удобном и безопасном способе выполнения простейших трудовых поручений (например, стул удобно взять, аккуратно, медленно не задевая других пронести его к месту (от места) выполнения трудовой деятельности)
- формировать представления о способах обращения ко взрослому и сверстнику за помощью в процессе самообслуживания, умения выражать слова благодарности за оказание помощи в процессе трудовой деятельности;

По формированию первичных представлений о труде взрослых, его роли в обществе и жизни каждого человека:

- формировать первоначальные представления о некоторых видах труда взрослых, простейших трудовых операциях и материалах (хозяйственно-бытовой труд дома и в детском саду – приготовление пищи, мытье посуды, вытирание пыли, мытье полов, чистка ковра, мытье окон и др.)
- помогать вычленять труд взрослых как особую деятельность, направленную на заботу о детях и близких им людях обращать внимание детей на положительных сказочных героев и персонажей литературных произведений, которые трудятся (Крошечка - Хаврошечка, Мальчик-с-пальчик и др.) развивать представления об использовании безопасных способов выполнения профессиональной деятельности людей ближайшего окружения (безопасные способы постановки лестницы дворником, установки новогодней ёлки и т.д.), о соблюдении безопасности в детском

	<p>саду (как безопасно укреплены лестницы, перила, гимнастические стенки)</p> <ul style="list-style-type: none"> -формировать бережное отношение к результатам труда, благодарное чувство к взрослым за работу -продолжать знакомить с профессиями (медсестра, повар, воспитатель), обращая внимание на трудовые действия и их результат, учить беречь то, что сделано людьми <p>По воспитанию ценностного отношения к собственному труду, труду других людей и его результатам:</p> <ul style="list-style-type: none"> -поддерживать положительное отношение к самообслуживанию, другим видам самостоятельного труда и труду взрослых -стимулировать ситуативные проявления желания принять участие в труде, умение преодолевать небольшие трудности -учить детей рассказывать о знакомых трудовых процессах, называть все компоненты и устанавливать связи между ними учить совместно со взрослым оценить качество полученного результата и исправить ошибку; -предложить и оказать помощь сверстнику
<p>Средняя группа (4-5 лет)</p>	<p>По формированию первичных личностных, гендерных представлений, первичных представлений о семье, обществе, государстве, мире:</p> <ul style="list-style-type: none"> -продолжать формировать представление о личных данных (имя, фамилия, возраст в годах) -развивать положительную самооценку на основе выделения некоторых собственных позитивных характеристик (качеств, особенностей) – «Я веселый и умный!», «Я всегда убираю игрушки!», «У меня получается хорошо рисовать динозавров!» и др.; -развивать интерес к личному прошлому и будущему, побуждать задавать вопросы о себе, о родителях, о детском саду, школе, о профессиях взрослых и др. -формировать представление о своей половой принадлежности, проявлениях гендерных ролей (мужчины ответственные, сильные, защищают слабых, женщин, детей, стариков; женщины заботливые, ласковые; мальчикам нельзя обижать девочек, их надо защищать, заступаться за них, вести себя с ними вежливо и т.д.); -формирование представлений о семье как обо всех тех, кто живет вместе с ребенком, ее составе (папа, мама, бабушка, дедушка, братья и сестры, дядя, тетя и др.) и своей принадлежности к ее членам; формировать представление об обязанностях всех членов семьи и самого ребенка (убирать игрушки, помогать накрывать на стол, звонить бабушке и т. п.) -формирование представлений о себе как члене группы детского сада, обогащать представления о детском саду и его сотрудниках, привлекать к поздравлению сотрудников детского сада с днем рождения, праздниками, к праздничному оформлению групповой комнаты и детского сада, совместному празднованию, звонить заболевшим детям и хорошо знакомым взрослым и др.; -формирование представлений о собственной национальности, национальности родителей -формирование представлений о собственном адресе (страна, республика (село) и улица, на которой живет); -закреплять умение ориентироваться в помещении и на участке дошкольных групп -формирование первичных представлений о столице России, ее президенте и флаге государства, государственных праздниках («День флага» и др.)

-знакомить с Российской армией, некоторыми родами войск (морской флот, ракетные войска и т.п.), с некоторыми историческими событиями
-воспитывать любовь к родному краю, знакомить с названиями главных улиц г.Нальчик, села, с его красивыми местами, достопримечательностями.

Поформированию представлений об опасных для человека и окружающего мира природы ситуациях и способах поведения в них:

-формировать представления о некоторых видах опасных ситуаций (бытовых, социальных, природных)

-формировать представления о некоторых способах безопасного поведения в стандартных опасных ситуациях (не включать кран горячей воды в отсутствие взрослого, не играть вблизи работающей кухонной плиты, использовать по назначению столовые приборы, входить в лифт после взрослого, переходить дорогу на зеленый сигнал светофора рядом с взрослым или держа его за руку и др.), в том числе в различных видах детской деятельности (продуктивной, двигательной, музыкально-художественной, трудовой)

-приобщать к способам безопасного поведения в некоторых стандартных опасных ситуациях (при использовании колющих и режущих инструментов, бытовых приборов, на проезжей части дороги, при переходе улиц, перекрестков, при перемещении в лифте, автомобиле) и учить следовать им при напоминании взрослого учить обращаться за помощью к взрослому в стандартной ситуации

-стимулировать осторожное и осмотрительное отношение к стандартным опасным ситуациям

По формированию основ безопасности окружающего мира природы:

-формировать первичные представления о некоторых источниках опасности для окружающего мира природы (транспорт, неосторожные действия человека) и некоторых видах опасных для окружающего мира природы ситуаций (лесные пожары, вырубка деревьев)

-расширять и уточнять представления о правилах безопасного для окружающего мира природы поведения и добиваться их ситуативного выполнения (не ходить по клумбам, газонам, не рвать растения, листья и ветки деревьев и кустарников, не распугивать птиц, не засорять водоемы, не оставлять мусор в лесу, парке, не пользоваться огнем без взрослого)

-поощрять проявления осторожного и осмотрительного отношения к природе приучать ребенка, по мере адаптации к различным жизненным ситуациям, оберегать себя от возможных травм, ушибов, падений, учить предвидеть возможную опасность и находить способы избежать ее.

-дать знания об усвоении правил безопасного поведения, дома, в учреждении и на участке, в лесу (до чего можно и нельзя дотрагиваться, куда можно и нельзя залезать, какие предметы могут представлять собой опасность); -о правилах общения с незнакомыми людьми (не входить с незнакомыми в лифт, не уходить с территории дошкольных групп без разрешения воспитателя)

-познакомить с мерами предосторожности в отношении с домашними животными.

-приучать соблюдать элементарные правила обращения с водой (лед, кипяток), дать понять к каким несчастным случаям приводит неправильное поведение на воде;

-дать сведения об опасных предметах (колющих, режущих, лекарственных

средствах) и пользовании ими только в присутствии взрослых (Труд, Здоровье);

- познакомить с правилами поведения при угрозе пожара.

По передаче детям знаний о правилах безопасности дорожного движения в качестве пешехода и пассажира транспортного средства:

- дать элементарные представления о том, чем опасна дорога, обучать правилам поведения на улице при переходе дорог и перекрестков

По развитию трудовой деятельности:

- обеспечить самостоятельное и качественное выполнение процессов самообслуживания (без помощи взрослого одеваться и раздеваться; складывать и вешать одежду, обувь, контролировать качество полученного результата, с помощью взрослого приводить одежду и обувь в порядок - почистить, просушить)
- обращать внимание ребенка на беспорядок во внешнем виде и учить самостоятельно его устранять;
- поощрять стремление оказать помощь другому при выполнении процессов самообслуживания
- под контролем взрослого обеспечивать поддержание порядка в группе и на участке (выполнять необходимые трудовые действия по собственной инициативе или включаясь в инициативу сверстника) -учить самостоятельно выполнять трудовые процессы, связанные с дежурством по столовой, контролировать качество,
- стремиться улучшить результат обеспечить самостоятельное выполнение доступных трудовых процессов по уходу за растениями (поливать, рыхлить, опрыскивать, протирать листья, мыть поддоны) и животными в уголке природы и на участке (насыпать корм, менять воду, чистить клетку)
- стимулировать активное включение в более сложные, выполняемые взрослым трудовые процессы (пересадка комнатных растений, высадка рассады в грунт),
- учить соотносить их со своими возможностями помогать ребенку планировать самостоятельную и коллективную трудовую деятельность, учить организовывать ее, контролировать процесс выполнения действий, оценивать результаты;
- учить соблюдать инструкцию взрослого при выполнении трудовой деятельности с опасными инструментами (ножницами, клеем), формировать знания и представления о соблюдении безопасности в сложных видах трудовой деятельности, связанных с использованием острых инструментов (грабли, тяпки, лопатка) учить замечать опасные ситуации в быту при выполнении различных видов труда
- формировать представления о способах общения и взаимодействия в процессе коллективной деятельности; развивать способы общения со сверстниками на различных этапах трудового процесса (общаться по поводу распределения трудовых поручений, материалов и оборудования и т.д.);

По формированию первичных представлений о труде взрослых, его роли в обществе и жизни каждого человека:

- формировать представление о ряде более сложных профессий, направленных на удовлетворение потребностей человека и общества (помощник воспитателя, повар, врач, водитель, продавец др.), трудовых операциях и механизмах, первичные представления о мотивах труда людей

	<p>-формировать представления о видах трудовой деятельности, приносящей пользу людям и описанных в художественной литературе, учить сравнивать профессии, в прочитанных художественных произведениях по степени их значимости, видеть средства описания людей героического труда в художественных произведениях);</p> <p>-научить вычленять цели, основное содержание конкретных видов труда, имеющих понятный ребенку результат</p> <p>-познакомить с наиболее распространёнными видами профессиональной деятельности, связанными с чрезвычайными ситуациями (спасатель, пожарники и т.д.)</p> <p>По воспитанию ценностного отношения к собственному труду, труду других людей и его результатам:</p> <p>-поощрять и закреплять желание трудиться самостоятельно и участвовать в труде взрослых, проявления настойчивости в преодолении препятствий</p> <p>-воспитывать у детей положительное отношение к труду, желание трудиться; привлечь внимание к значимости труда</p> <p>-формировать начала ответственного отношения к порученному заданию; приучать самостоятельно поддерживать порядок в групповой комнате</p>
<p>Старшая группа (5-6 лет)</p>	<p>По развитию игровой деятельности:</p> <p>-продолжать развивать интерес к совместным с другими детьми играм</p> <p>-учить самостоятельно воспроизводить и творчески интерпретировать образцы социального поведения взрослых или детей (персонажей литературных произведений, мультфильмов и др.) в играх</p> <p>-учить организовывать игры, самостоятельно предлагая несколько сюжетов на выбор («Если не хочешь играть в «Золушку», давай играть в «Белоснежку»), вариативно использовать соответствующие игре игрушки, атрибуты, предметы (например, если не хватает какой-то куклы – заменить ее похожим предметом и др.), распределять их между детьми в соответствии с ролями, делиться и обмениваться ими при необходимости с другими детьми</p> <p>-формировать умение развивать сюжет игры на основе имеющихся знаний договариваться с другими детьми о последовательности совместных действий, согласовывать их организовывать театрализованные и режиссерские игры по сказкам, стихотворениям, песням, ситуациям из жизни; передавать эмоциональное состояние героев, используя некоторые (2-3) средства выразительности (интонация, мимика, жест, движение и др.), выступать перед детьми, воспитателями, родителями;</p> <p>По приобщению к элементарным общепринятым нормам и правилам взаимоотношения со сверстниками и взрослыми (в том числе моральным):</p> <p>-развивать интерес к совместной со сверстниками и взрослыми деятельности, учить инициировать общение и совместную деятельность, вежливо откликаться на предложение общения, совместной игры, занятия со стороны других людей; взаимодействовать с ними в различных видах деятельности;</p> <p>-формировать умение устанавливать положительные взаимоотношения с родителями, педагогами, сверстниками и др. в коллективных играх и занятиях на основе соблюдения элементарных норм и правил поведения (не мешать друг другу, не ссориться, договариваться, соблюдать правила, помогать друг другу и др.)</p> <p>-развивать нравственные чувства и эмоции (любовь, ответственность,</p>

гордость, стыд);

- формировать представления о нормах и правилах поведения, отражающих основные моральные понятия (3-4), умение приводить соответствующие примеры (2-3) из жизни, кино, литературы и др.;
- формировать соответствующую морально-оценочную лексику (например, «справедливо» - «несправедливо», «смелый» - «трусливый», «вежливый» - «невежливый» («грубый») и др.);
- формировать позитивное отношение к требованиям выполнения основных норм и правил поведения;
- формировать умения, необходимые для выполнения поручений и просьб взрослых и детей в детском саду (дежурства, поручения типа «Отнеси книгу, пожалуйста», просьбы типа «Помоги, мне, пожалуйста, у меня не получается!» и др.) и для выполнения некоторых семейных обязанностей и участия в семейных традициях (собрать игрушки, полить цветы, протереть пыль, принять участие в украшении новогодней елки, вместе с папой подготовить подарок маме к 8 марта и др.)
- формировать умение в повседневной практике общения и взаимоотношений по просьбе взрослых и самостоятельно совершать нравственно-направленные действия и поступки;
- побуждать совершать положительный нравственный выбор как в воображаемом плане, так и реальный (например, отказаться от чего-то приятного или выгодного в пользу интересов и потребностей близкого человека, друга и др.);

По формированию первичных личностных, гендерных представлений, первичных представлений о семье, обществе, государстве, мире:

- продолжать формировать представление о личных данных (имя, фамилия, возраст в годах), умение называть их в типичных ситуациях;
- развивать положительную самооценку на основе выделения собственных некоторых достоинств («Я научился кататься на велосипеде») и перспектив в собственном развитии («Зимой буду учиться кататься на лыжах вместе с папой»);
- формировать представление о собственной (и других людей) половой принадлежности (мальчик-девочка, мужчина-женщина), гендерных ролях людей (например, мужчины всегда работают, обеспечивают своих родных и близких, служат в армии, в случае войны – защищают родину, женщины – рожают детей, заботятся о близких и т. д.) формировать представление о составе семьи, родственниках (отец, мать, бабушки и дедушки, братья и сестры, дяди и тети, двоюродные братья и сестры), своей принадлежности к ней, родственных связях и зависимостях внутри нее (например, «Я сын для мамы, а для бабушки я – внук», «Тетя Катя – дочь моей бабушки Оли»), профессиях и занятиях родителей и родственников; привлекать к рассматриванию фотографий родственников, акцентировать внимание на внешнем сходстве ребенка с родителями и другими родственниками
- формировать умения, необходимые для участия в выполнении некоторых семейных обязанностей (например, умение сервировать стол, кормить рыбок в аквариуме и др.) и в семейных традициях (изготовление елочных украшений к празднованию Нового года, подготовка подарков к дням рождения членов семьи и др)
- формировать представление о собственном адресе (страна, республика (село), улица, дом)
- формировать представление о себе как члене группы, участвующем в

совместных с другими детьми играх и занятиях и др.;

- привлекать к мероприятиям, организуемым в Учреждении (спектакли, праздники и развлечения, выставки детских работ и др.);
- совершенствовать умение свободно ориентироваться в помещении и на участке Учреждения
- формировать уважительное отношение к детям и работникам Учреждения
- развивать чувство гордости за собственные успехи и достижения, успехи и достижения родителей, близких людей, друзей и др. людей, живущих в России;
- расширять представления детей о родной стране, о государственных и народных праздниках
- формировать представление о том, что Российская Федерация (Россия) — огромная многонациональная страна; показывать на карте Россию, ее моря, озера, реки, горы, леса, отдельные города
- формировать представление о символах государства (флаг, герб), в котором живет; о столице нашей Родины – Москве, о некоторых выдающихся людях страны (писатели, композиторы и др.);
- расширять представления о Российской армии, о почетной обязанности защищать Родину, охранять ее спокойствие и безопасность, о воинских сражениях прадедов, дедов, отцов для защиты страны от врагов; знакомить с военными, ветеранами, рассматривать картины, репродукции, альбомы с военной тематикой
- продолжать формировать интерес к «малой Родине», представления о достопримечательностях, культуре, традициях и некоторых выдающихся людях родного края
- формировать представление о некоторых странах и государствах (Россия, Украина, Белоруссия, Германия, Англия, Америка и др.) и их населении

По формированию представлений об опасных для человека и окружающего мира природы ситуациях и способах поведения в них:

- расширять и уточнять представления о некоторых видах опасных ситуаций (стандартных и нестандартных), причинах их возникновения в быту, социуме, природе
- расширять и уточнять представления о способах безопасного поведения в стандартных и нестандартных опасных ситуациях, различных видах детской деятельности (трудовой, продуктивной, двигательной, музыкально-художественной)обеспечить освоение способов безопасного поведения в некоторых стандартных опасных ситуациях (на проезжей части дороги, при переходе улиц, перекрестков, при перемещении в лифте, автомобиле) и использование их без напоминания взрослого
- обучать способам обращения за помощью к взрослому в стандартной и нестандартной опасной ситуации
- поощрять предложение помощи другому в стандартной опасной ситуации поощрять осторожное и осмотрительное отношение к стандартным опасным ситуациям формировать у детей понимание важности безопасного поведения, соблюдения необходимых норм при действиях с травмоопасными предметами, правила поведения во время прогулки на природе и т.п.
- учить детей основам правильного поведения при встрече с бездомными и незнакомыми животными
- знакомить с правилами, ограничивающими контакты с незнакомыми людьми, с большими);

-формировать установку на то, что принимать пищу можно только в специально предназначенных для этого местах;

-формировать представление об опасности сбора неизвестных растений;

-инициировать знание ребенком адреса своего места жительства и умения при необходимости обратиться за помощью к сотруднику милиции;

-научить в случае необходимости самостоятельно набирать телефонные номера служб спасения, воспитывать умение использовать знания в различных ситуациях

-учить соблюдать технику безопасности, дать знания о том, какую опасность представляет собой неправильное обращение с бытовыми приборами, познакомить с некоторыми способами оказания первой медицинской помощи;

По формированию основ безопасности окружающего мира природы:

-расширять и уточнять представления о некоторых источниках опасности для окружающего мира природы (транспорт, неосторожные действия человека, деятельность людей, опасные природные явления - гроза, наводнение, сильный ветер) (Познание, Социализация);

-расширять и уточнять представления о некоторых видах опасных для окружающего мира природы ситуаций (загрязнение воздуха, воды, вырубка деревьев, лесные пожары));

-расширять и уточнять представления о способах безопасного для окружающего мира природы поведения и учить выполнять их без напоминания взрослого (не ходить по клумбам, газонам, не рвать растения, листья и ветки деревьев и кустарников, не распугивать птиц, не засорять водоемы, не оставлять мусор в лесу, парке, пользоваться огнем в специально оборудованном месте, тщательно заливать место костра водой перед уходом) поощрять осторожное и осмотрительное отношение к природе

По приобщению к правилам безопасного для человека и окружающего мира природы поведения

-учить детей правилам поведения на улице и в транспорте, умению ориентироваться на дорогах, при переходе улиц и перекрестков

По развитию трудовой деятельности:

-обеспечить самостоятельное, быстрое и аккуратное выполнение процессов самообслуживания (одеваться и раздеваться, складывать одежду, без напоминания по мере необходимости сушить мокрые вещи, ухаживать за обувью) (Социализация, ФК);

-учить самостоятельно устранять беспорядок в своем внешнем виде, бережно относиться к личным вещам (Социализация);

-поощрять проявление готовности помочь другому(Социализация, Коммуникация);

-обеспечить самостоятельное поддержание порядка в группе и на участке, выполнение обязанностей дежурного по столовой, по занятиям, по уголку природы (Социализация);

-помогать в осознании зависимости цели и содержания трудовых действий ребенка от потребностей живого объекта (Социализация, Безопасность);

-учить контролировать и оценивать качество полученного результата, мотивировать оценку (Социализация);

-обучать некоторым видам ручного труда, подбирая их в соответствии с предпочтениями ребенка (см. «Художественное творчество»);

	<p>-помогать замечать и осознавать влияние половых и индивидуальных особенностей детей на их трудовую деятельность (Социализация);</p> <p>-приобщать к коллективной трудовой деятельности (выдвигать цель, обосновывать ее, планировать, организовывать, контролировать основные этапы и результаты, включаться в труд как исполнитель, соотнося и координируя свои действия с действиями других) (Социализация, Коммуникация);</p> <p>-способствовать умению помогать другим людям в процессе выполнения трудовой деятельности (Социализация, Коммуникация);</p> <p>-требовать от других детей соблюдения техники безопасности при выполнении трудовой деятельности; формировать умения использовать различные безопасные способы выполнения собственной трудовой деятельности, объяснить другому ребёнку о соблюдении правил безопасности в процессе совместного труда (Безопасность);</p> <p>-формировать представления о формах высказывания собственной точки зрения (предложить свой вариант, способ выполнения) другим детям в процессе выполнения различных видов труда, способы общения для привлечения к сотрудничеству других людей при выполнении трудовой деятельности (Коммуникация, Социализация);</p> <p>По формированию первичных представлений о труде взрослых, его роли в обществе и жизни каждого человека:</p> <p>-расширять и систематизировать представления о труде взрослых, материальных и нематериальных результатах труда, его личностной и общественной значимости, о разнообразных видах техники, облегчающей выполнение трудовых функций человека продолжать формировать представления о различных сторонах трудовой деятельности детей средствами художественной литературы расширять представления о людях разных профессий, о труде взрослых, показывая его общественную значимость; где и кем работают их родители, в чем ценность их труда; о роли труда взрослых в жизни современного общества дать первоначальные представления о роли машин, современной техники в трудовой деятельности взрослых</p> <p>По воспитанию ценностного отношения к собственному труду, труду других людей и его результатам:</p> <p>-поощрять устойчивую самостоятельность, настойчивость, ответственность при выполнении трудовых процессов</p> <p>-стимулировать проявления отзывчивости, взаимопомощи разделять с ребенком чувство удовлетворения от процесса индивидуального и коллективного труда, чувство гордости, поддерживать стремление - получить от взрослого и сверстников положительную оценку результата и своих качеств, проявленных в труде</p> <p>-учить доводить начатое дело до конца, формировать ответственность за выполнение трудовых поручений</p> <p>-учить наиболее экономным приемам работы, оценивать результат</p>
Подготовительная группа (6-7лет)	<p>По развитию игровой деятельности:</p> <p>-продолжать развивать интерес к совместным с другими детьми играм</p> <p>-учить самостоятельно воспроизводить и творчески интерпретировать образцы социального поведения взрослых или детей (персонажей литературных произведений, мультфильмов и др.) в играх</p> <p>-учить организовывать игры, самостоятельно предлагая несколько сюжетов на выбор («Если не хочешь играть в «Золушку», давай играть в</p>

	<p>«Белоснежку»), вариативно использовать соответствующие игре игрушки, атрибуты, предметы (например, если не хватает какой-то куклы – заменить ее похожим предметом и др.), распределять их между детьми в соответствии с ролями, делиться и обмениваться ими при необходимости с другими детьми</p>
	<p>-формировать умение развивать сюжет игры на основе имеющихся знаний договариваться с другими детьми о последовательности совместных действий, согласовывать их организовывать театрализованные и режиссерские игры по сказкам, стихотворениям, песням, ситуациям из жизни; передавать эмоциональное состояние героев, используя некоторые (2-3) средства выразительности (интонация, мимика, жест, движение и др.), выступать перед детьми, воспитателями, родителями;</p> <p>По приобщению к элементарным общепринятым нормам и правилам взаимоотношения со сверстниками и взрослыми (в том числе моральным):</p> <p>-развивать интерес к совместной со сверстниками и взрослыми деятельности, учить инициировать общение и совместную деятельность, вежливо откликаться на предложение общения, совместной игры, занятия со стороны других людей; взаимодействовать с ними в различных видах деятельности;</p> <p>-формировать умение устанавливать положительные взаимоотношения с родителями, педагогами, сверстниками и др. в коллективных играх и занятиях на основе соблюдения элементарных норм и правил поведения (не мешать друг другу, не ссориться, договариваться, соблюдать правила, помогать друг другу и др.)</p> <p>-развивать нравственные чувства и эмоции (любовь, ответственность, гордость, стыд);</p> <p>-формировать представления о нормах и правилах поведения, отражающих основные моральные понятия (3-4), умение приводить соответствующие примеры (2-3) из жизни, кино, литературы и др.; формировать соответствующую морально-оценочную лексику (например, «справедливо» - «несправедливо», «смелый» - «трусливый», «вежливый» - «невежливый» («грубый») и др.);</p> <p>-формировать позитивное отношение к требованиям выполнения основных норм и правил поведения;</p> <p>-формировать умения, необходимые для выполнения поручений и просьб взрослых и детей в детском саду (дежурства, поручения типа «Отнеси книгу, пожалуйста», просьбы типа «Помоги, мне, пожалуйста, у меня не получается!» и др.) и для выполнения некоторых семейных обязанностей и участия в семейных традициях (собрать игрушки, полить цветы, протереть пыль, принять участие в украшении новогодней елки, вместе с папой подготовить подарок маме к 8 марта и др.)</p> <p>-формировать умение в повседневной практике общения и взаимоотношений по просьбе взрослых и самостоятельно совершать нравственно-направленные действия и поступки;</p> <p>-побуждать совершать положительный нравственный выбор как в воображаемом плане, так и реальный (например, отказаться от чего-то приятного или выгодного в пользу интересов и потребностей близкого человека, друга и др.);</p> <p>По формированию первичных личностных, гендерных представлений, первичных представлений о семье, обществе, государстве, мире:</p>

-продолжать формировать представление о личных данных (имя, фамилия, возраст в годах), умение называть их в типичных ситуациях;

-развивать положительную самооценку на основе выделения собственных некоторых достоинств («Я научился кататься на велосипеде») и перспектив в собственном развитии («Зимой буду учиться кататься на лыжах вместе с папой»);

-формировать представление о собственной (и других людей) половой принадлежности (мальчик-девочка, мужчина-женщина), гендерных ролях людей (например, мужчины всегда работают, обеспечивают своих родных и близких, служат в армии, в случае войны – защищают родину, женщины – рожают детей, заботятся о близких и т. д.) формировать представление о составе семьи, родственниках (отец, мать, бабушки и дедушки, братья и сестры, дяди и тети, двоюродные братья и сестры), своей принадлежности к ней, родственных связях и зависимостях внутри нее (например, «Я сын для мамы, а для бабушки я – внук», «Тетя Катя – дочь моей бабушки Оли»), профессиях и занятиях родителей и родственников; привлекать к рассматриванию фотографий родственников, акцентировать внимание на внешнем сходстве ребенка с родителями и другими родственниками

-формировать умения, необходимые для участия в выполнении некоторых семейных обязанностей (например, умение сервировать стол, кормить рыбок в аквариуме и др.) и в семейных традициях (изготовление елочных украшений к празднованию Нового года, подготовка подарков к дням рождения членов семьи и др.)

-формировать представление о собственном адресе (страна, республика (село), улица, дом)

-формировать представление о себе как члене группы, участвующем в совместных с другими детьми играх и занятиях и др.;

-привлекать к мероприятиям, организуемым в Учреждении (спектакли, праздники и развлечения, выставки детских работ и др.);

-совершенствовать умение свободно ориентироваться в помещении и на участке Учреждения

-формировать уважительное отношение к детям и работникам Учреждения

-развивать чувство гордости за собственные успехи и достижения, успехи и достижения родителей, близких людей, друзей и др. людей, живущих в России;

-расширять представления детей о родной стране, о государственных и народных праздниках

-формировать представление о том, что Российская Федерация (Россия) — огромная многонациональная страна; показывать на карте Россию, ее моря, озера, реки, горы, леса, отдельные города

-формировать представление о символах государства (флаг, герб), в котором живет; о столице нашей Родины – Москве, о некоторых выдающихся людях страны (писатели, композиторы и др.);

-расширять представления о Российской армии, о почетной обязанности защищать Родину, охранять ее спокойствие и безопасность, о воинских сражениях прадедов, дедов, отцов для защиты страны от врагов; знакомить с военными, ветеранами, рассматривать картины, репродукции, альбомы с военной тематикой

-продолжать формировать интерес к «малой Родине», представления о достопримечательностях, культуре, традициях и некоторых выдающихся людях родного края

-формировать представление о некоторых странах и государствах (Россия, Украина, Белоруссия, Германия, Англия, Америка и др.) и их населении

По формированию представлений об опасных для человека и окружающего мира природы ситуациях и способах поведения в них:

- расширять и уточнять представления о некоторых видах опасных ситуаций (стандартных и нестандартных), причинах их возникновения в быту, социуме, природе
- расширять и уточнять представления о способах безопасного поведения в стандартных и нестандартных опасных ситуациях, различных видах детской деятельности (трудовой, продуктивной, двигательной, музыкально-художественной) обеспечить освоение способов безопасного поведения в некоторых стандартных опасных ситуациях (на проезжей части дороги, при переходе улиц, перекрестков, при перемещении в лифте, автомобиле) и использование их без напоминания взрослого
- обучать способам обращения за помощью к взрослому в стандартной и нестандартной опасной ситуации
- поощрять предложение помощи другому в стандартной опасной ситуации поощрять осторожное и осмотрительное отношение к стандартным опасным ситуациям формировать у детей понимание важности безопасного поведения, соблюдения необходимых норм при действиях с травмоопасными предметами, правила поведения во время прогулки на природе и т.п.
- учить детей основам правильного поведения при встрече с бездомными и незнакомыми животными
- знакомить с правилами, ограничивающими контакты с незнакомыми людьми, с больными);
- формировать установку на то, что принимать пищу можно только в специально предназначенных для этого местах;
- формировать представление об опасности сбора неизвестных растений;
- инициировать знание ребенком адреса своего места жительства и умения при необходимости обратиться за помощью к сотруднику милиции;
- научить в случае необходимости самостоятельно набирать телефонные номера служб спасения, воспитывать умение использовать знания в различных ситуациях
- учить соблюдать технику безопасности, дать знания о том, какую опасность представляет собой неправильное обращение с бытовыми приборами, познакомить с некоторыми способами оказания первой медицинской помощи;

По формированию основ безопасности окружающего мира природы:

- расширять и уточнять представления о некоторых источниках опасности для окружающего мира природы (транспорт, неосторожные действия человека, деятельность людей, опасные природные явления - гроза, наводнение, сильный ветер) (Познание, Социализация);
- расширять и уточнять представления о некоторых видах опасных для окружающего мира природы ситуаций (загрязнение воздуха, воды, вырубка деревьев, лесные пожары));
- расширять и уточнять представления о способах безопасного для окружающего мира природы поведения и учить выполнять их без напоминания взрослого (не ходить по клумбам, газонам, не рвать растения, листья и ветки деревьев и кустарников, не распугивать птиц, не

засорять водоемы, не оставлять мусор в лесу, парке, пользоваться огнем в специально оборудованном месте, тщательно заливать место костра водой перед уходом) поощрять осторожное и осмотрительное отношение к природе

По приобщению к правилам безопасного для человека и окружающего мира природы поведения

-учить детей правилам поведения на улице и в транспорте, умению ориентироваться на дорогах, при переходе улиц и перекрестков

По развитию трудовой деятельности:

-обеспечить самостоятельное, быстрое и аккуратное выполнение процессов самообслуживания (одеваться и раздеваться, складывать одежду, без напоминания по мере необходимости сушить мокрые вещи, ухаживать за обувью) (Социализация, ФК);

-учить самостоятельно устранять беспорядок в своем внешнем виде, бережно относиться к личным вещам (Социализация);

-поощрять проявление готовности помочь другому (Социализация, Коммуникация);

-обеспечить самостоятельное поддержание порядка в группе и на участке, выполнение обязанностей дежурного по столовой, по занятиям, по уголку природы (Социализация);

-помогать в осознании зависимости цели и содержания трудовых действий ребенка от потребностей живого объекта (Социализация, Безопасность);

-учить контролировать и оценивать качество полученного результата, мотивировать оценку (Социализация);

-обучать некоторым видам ручного труда, подбирая их в соответствии с предпочтениями ребенка (см. «Художественное творчество»);

-помогать замечать и осознавать влияние половых и индивидуальных особенностей детей на их трудовую деятельность (Социализация);

-приобщать к коллективной трудовой деятельности (выдвигать цель, обосновывать ее, планировать, организовывать, контролировать основные этапы и результаты, включаться в труд как исполнитель, соотнося и координируя свои действия с действиями других) (Социализация, Коммуникация);

-способствовать умению помогать другим людям в процессе выполнения трудовой деятельности (Социализация, Коммуникация);

-требовать от других детей соблюдения техники безопасности при выполнении трудовой деятельности; формировать умения использовать различные безопасные способы выполнения собственной трудовой деятельности, объяснить другому ребёнку о соблюдении правил безопасности в процессе совместного труда (Безопасность);

-формировать представления о формах высказывания собственной точки зрения (предложить свой вариант, способ выполнения) другим детям в процессе выполнения различных видов труда, способы общения для привлечения к сотрудничеству других людей при выполнении трудовой деятельности (Коммуникация, Социализация);

По формированию первичных представлений о труде взрослых, его роли в обществе и жизни каждого человека:

-расширять и систематизировать представления о труде взрослых, материальных и нематериальных результатах труда, его личностной и общественной значимости, о разнообразных видах техники, облегчающей

	<p>выполнение трудовых функций человека продолжать формировать представления о различных сторонах трудовой деятельности детей средствами художественной литературы расширять представления о людях разных профессий, о труде взрослых, показывая его общественную значимость; где и кем работают их родители, в чем ценность их труда; о роли труда взрослых в жизни современного общества дать первоначальные представления о роли машин, современной техники в трудовой деятельности взрослых</p> <p>По воспитанию ценностного отношения к собственному труду, труду других людей и его результатам:</p> <ul style="list-style-type: none"> -поощрять устойчивую самостоятельность, настойчивость, ответственность при выполнении трудовых процессов -стимулировать проявления отзывчивости, взаимопомощи разделять с ребенком чувство удовлетворения от процесса индивидуального и коллективного труда, чувство гордости, поддерживать стремление - получить от взрослого и сверстников положительную оценку результата и своих качеств, проявленных в труде -учить доводить начатое дело до конца, формировать ответственность за выполнение трудовых поручений -учить наиболее экономным приемам работы, оценивать результат
--	---

Образовательная область «Познавательное развитие»	
Развитие у детей познавательных интересов, интеллектуальное развитие	
Задачи: 1. Сенсорное развитие	
3. Формирование элементарных математических представлений	
4. Формирование целостной картины мира, расширение кругозора детей	
ЗАДАЧИ	
Вторая группа раннего возраста (2-3 г.)	<p>Сенсорное развитие</p> <ul style="list-style-type: none"> -совершенствовать восприятие детей, умение активно использовать осязание, зрение, слух. -упражнять в установлении сходства и различия между предметами, имеющими одинаковые названия (большой мяч-маленький мяч). -учить называть свойства предметов, выделять форму, цвет и величину предметов -развивать координированные движения обеих рук и тонкие движения кончиков пальцев, сенсомоторные пространственные координации «глаз-рука». -учить составлять пирамидки разных цветов из трех и более деталей <p>Формирование элементарных математических представлений</p> <ul style="list-style-type: none"> -формировать умение различать понятия «много-мало», «много и один» -учить различать предметы по величине, форме; -формирование целостной картины мира, расширение кругозора детей -расширять знания об окружающем мире: о человеке, о живой и неживой природе, о явлениях природы -создавать условия для развития игровой воображаемой ситуации, включая принятие роли, сюжета, игровых действий, игровых предметов и предметов-заместителей; насыщать игровую

	<p>деятельность игровыми действиями в пределах одной роли</p> <ul style="list-style-type: none"> -обогащать представления детей о свойствах предметов (форма, цвет, величина) -учить устанавливать связь между словом и свойством предмета (в ходе выполнения конкретных действий в различных ситуациях: «Дай мне красный кубик») развивать наглядно-действенное мышление через развитие мыслительных действий, имеющих направленный характер с учетом достигаемого результата; -закреплять умение выделять цвет, форму, величину как особые свойства предметов; группировать однородные предметы по нескольким сенсорным признакам -совершенствовать навыки установления тождества и различия предметов по сенсорным признакам -совершенствовать восприятие детей, активно включая все органы чувств
<p><i>младшая группа (3-4г.)</i></p>	<p>Сенсорное развитие</p> <ul style="list-style-type: none"> -учить определять цвет, величину, форму и вес предметов, расположение их по отношению к ребенку -учить способам обследования предметов -развитие познавательно-исследовательской и продуктивной(конструктивной) деятельности: <ul style="list-style-type: none"> начинать развивать детское экспериментирование и исследовательскую деятельность, учить способам обследования предметов; -развивать наглядно-образное мышление, знакомить с преобразованиями предметов (в том числе пластилиновых шариков, которые можно расплющивать или раскатывать в колбаски; переливать из одних сосудов в другие подкрашенную воду и наблюдать при этом изменение уровня жидкости в зависимости от формы и размера сосуда, и т.д.) (Художественное творчество); -развивать воображение детей, используя опредмечивающие образы -создавать проблемные ситуации показывать детям существующие в окружающем мире простые закономерности и закономерности видеть простейшие причины и следствия Формирование элементарных математических представлений -учить различать количественные группы предметов и определять их словами (один-много, много-мало-один), находить, каких предметов много, каких по одному -учить пользоваться при определении количественных отношений приемами наложения и приложения, последовательно накладывать один предмет на другой. -учить определять величину предметов контрастных размеров, различать геометрические фигуры. -учить различать пространственные направления в непосредственной близости от себя, различать правую и левую руки -учить пониманию контрастных частей суток Формирование целостной картины мира, расширение кругозора детей

	<p>-расширять представления об окружающих предметах, формировать интерес к явлениям природы, знакомить с некоторыми характерными особенностями времен года</p> <p>Формировать элементарные представления о некоторых растениях родного края</p> <p>-учить называть отличительные особенности внешнего вида знакомых животных</p>
<p>Средняя группа (4-5 лет)</p>	<p>Сенсорное развитие</p> <p>-продолжать знакомить с миром предметов);</p> <p>-обогащать опыт детей новыми способами обследования предметов;</p>
	<p>-совершенствовать восприятие детей путем активного использования всех органов чувств;</p> <p>-учить использовать эталоны как общественно обозначенные свойства и качества предметов;</p> <p>-развивать все компоненты устной речи детей, диалогическую форму речи, монологическую речь, используя наглядные модели;</p> <p>-учить классифицировать объекты природы, производить обобщение предметов по определенным признакам;</p> <p>-развивать восприятие, обогащать представления детей о наглядных свойствах предметов, ставить перцептивные задачи на восприятие пространственных и временных отношений</p> <p>-развивать познавательное и эмоциональное воображение: использовать различные схематические изображения для их последующей детализации в процессе обсуждения с детьми, создавать условия для проживания различных ситуаций</p> <p>Развитие познавательно-исследовательской и продуктивной(конструктивной) деятельности</p> <p>-учить устанавливать элементарные причинно-следственные зависимости в природе</p> <p>-в конструировании развивать у детей способность различать и называть строительные детали, учить использовать их с учетом конструктивных свойств</p> <p>-развивать умение устанавливать ассоциативные связи</p> <p>-учить анализировать образец постройки</p> <p>-обучать конструированию из бумаги и изготовлению поделок из природного материала</p> <p>-развивать наглядно-действенное мышление в процессе детского экспериментирования;</p> <p>-развивать исследовательскую деятельность детей с использованием простейших наглядных схем;</p> <p>-выявлять и анализировать такие отношения, как начало процесса, середина и окончание, для чего организовывать наблюдение за изменениями объектов живой и неживой природы с последующим их схематическим изображением;</p> <p>Формирование элементарных математических представлений</p> <p>-учить количественному и порядковому счету в пределах 5, сравнивать две группы предметов и формировать представление о равенстве и неравенстве;</p> <p>-учить сравнивать предметы по двум признакам величины;</p>

	<p>-учить различать и называть известные им геометрические фигуры (шар, куб, цилиндр, круг, квадрат, треугольник, прямоугольник), соотносить форму предметов с геометрическими фигурами;</p> <p>Формирование целостной картины мира, расширение кругозора детей</p> <p>-дать начальные представления о приспособленности растений и животных к среде обитания</p> <p>-учить замечать происходящие в природе явления и суточные изменения;</p> <p>-создавать проблемные ситуации, которые могут быть решены с применением простых схем</p> <p>-создавать условия для развития игровой воображаемой ситуации, включая принятие роли, сюжета, игровых действий, игровых предметов и предметов-заместителей; насыщать игровую деятельность игровыми смыслами, разнообразными сюжетами и ролями);</p> <p>-развивать наглядно-образное мышление, используя схематизированные изображения: ставить задачи, решение которых возможно на основе применения простых схем - ориентировка в пространстве, предвосхищение наступления тех или иных событий в результате взаимодействия объектов; осваивать использование простых схем наблюдаемых событий и историй</p>
<p>Старшая подготовительная группа (5-7лет)</p>	<p>Сенсорное развитие</p> <p>-учить детей воспринимать предметы, их разнообразные свойства и отношения, сравнивать предметы между собой; различать цвета по светлоте и насыщенности, правильно их называть);</p> <p>-продолжать учить использовать систему обследовательских действий</p> <p>-формировать умение обследовать предметы разной формы, включая движения рук по предмету.</p> <p>-развивать умение самостоятельно определять материалы, из которых изготовлены предметы, знакомить с разными характеристиками свойств предметов);</p> <p>-активизировать развитие познавательного и эмоционального воображения: развивать детализацию и оригинальность образов воображения, механизм построения образа на основании какой-либо незначительной детали, построение наглядной модели текста с его последующим воспроизведением с помощью модели</p> <p>-продолжать систематизировать представления детей о свойствах объектов: анализировать устройство различных объектов с точки зрения их формы, расположения в пространстве, величины, цвета и т.д.; ставить перед детьми задачу на упорядочивание объектов по какому-либо основанию (например, сначала по высоте, а потом по ширине); развивать оценку длины непрямолинейного объекта; вводить понятие меры и действия измерения длины объектов с применением соответствующих средств; сравнивать расположение групп однородных объектов в пространстве (на</p>

	<p>плоскости);</p> <p>Развитие познавательно-исследовательской и продуктивной(конструктивной) деятельности</p> <ul style="list-style-type: none"> -способствовать освоению способов познания и интеллектуальной деятельности, развивать наблюдательность, исследовательский подход к доступным для дошкольника объектам окружающей действительности; -знакомить детей с разными характеристиками свойств предметов, дать представление о переходе веществ из твердого состояния в жидкое и наоборот -уметь анализировать результаты наблюдений, исследований, опытов и делать выводы о некоторых закономерностях и взаимосвязях -развивать конструирование из строительного материала по замыслу с его предварительным изображением; изображать варианты различных конструкций одного и того же объекта с последующей постройкой ; -продолжать развивать наглядно-действенное мышление в процессе детского экспериментирования; -продолжать развивать исследовательскую деятельность детей: выявлять и анализировать начало процесса, середину и окончание в процессе наблюдений за изменениями объектов живой и неживой природы с последующим их схематическим изображением; -создавать условия для развития проектной деятельности ставить детей в различные проблемные ситуации, в том числе и перед противоречиями <p style="text-align: center;">Формирование элементарных математических представлений</p> <ul style="list-style-type: none"> -учить количественному и порядковому счету в пределах 10 и уметь правильно ими пользоваться; -учить систематизировать предметы по выделенным признакам; различать и называть знакомые формы предметов и находить их в ближайшем окружении; -учить определять положение того или иного предмета по отношению к себе и к другому предмету; называть дни недели; -в конструировании продолжать учить устанавливать связь между создаваемыми детьми постройками и конструкциями и тем, что они видят в окружающей жизни <p style="text-align: center;">Формирование целостной картины мира, расширение кругозора детей</p> <ul style="list-style-type: none"> -способствовать расширению и углублению представлений детей об окруж. мире; -учить устанавливать причинно-следственные связи между природными явлениями, -развивать монологическую речь, используя в качестве наглядных моделей графические образы, создаваемые детьми, и специальные карточки; развивать смысловую сторону речи; разворачивать сюжет истории
Образовательная область «Развитие речи»	

- ❖ Овладение конструктивными способами и средствами взаимодействия с окружающими людьми

Задачи: 1. Развитие свободного общения со взрослыми и сверстниками
 2. Развитие всех компонентов речи детей (лексической и произносительной стороны речи, грамматического строя речи, связной речи – диалогической и монологической форм) в различных формах и видах детской деятельности
 3. Практическое овладение детьми нормами речи

- ❖ Формирование у детей интереса и потребности в чтении (восприятии) книг

Задачи: 1. Формирование целостной картины мира, в том числе первичных ценностных представлений
 2. Развитие у детей литературной речи
 3. Приобщение к словесному искусству, в том числе развитие художественного восприятия и эстетического вкуса

ЗАДАЧИ

Вторая группа раннего возраста (2-3 г.)

По развитию свободного общения со взрослыми и детьми:
 -слышать речь взрослого, обращенную к группе детей;
 побуждать детей к общению на близкие ему темы из личного опыта, из жизни близких людей и животных
 -поддерживать стремление детей активно включаться в общение всеми доступными средствами(речевыми и неречевыми), откликаться на вопросы предложения взрослого
 -способствовать развитию речи как средству общения со взрослыми и сверстниками, учить понимать обращенную к нему речь и элементарным способам общения, умению обратиться с просьбой

По развитию всех компонентов речи детей (лексической и произносительной стороны речи, грамматического строя речи, связной речи – диалогической и монологической форм) в различных формах и видах детской деятельности
 -развивать понимание речи и активизировать словарь.
 учить по словесному указанию воспитателя находить предметы по названию, цвету, размеру
 -упражнять в отчетливом произношении изолированных гласных и согласных звуков
 -учить согласовывать существительные и местоимения с глаголами, употреблять глаголы в будущем и прошедшем времени, изменять их по лицам, использовать в речи предлоги (в, на, у, за, под). Упражнять в употреблении некоторых вопросительных слов.

По практическому овладению детьми нормами речи
 -развивать разговорную речь детей, учить употреблять речевые формы вежливого общения, способствовать появлению у ребенка первых форм монологической речи
 -поддерживать речевую активность и инициативу детей, вовлекать в инсценирование, подговаривание слов в сказке

По формированию целостной картины мира, в том числе первичных ценностных представлений
 -знакомить детей с доступными их пониманию произведениями русской, зарубежной классики, рассказами, сказками, стихами современных авторов

По развитию у детей литературной речи
 -учить детей передавать словом, действием, жестом содержание

	<p>произведения, уметь подхватывать слова и строки знакомых стихов, читать некоторые из них наизусть;</p> <p>-драматизировать отрывки из хорошо знакомых сказок учить рассматривать рисунки в книгах и называть знакомые предметы;</p> <p>По приобщению к словесному искусству, в том числе развитию художественного восприятия и эстетического вкуса</p> <p>-приучать слушать народные песенки, сказки, авторские произведения; запоминать и узнавать знакомое произведение, постоянно включая его в повседневную жизнь детей;</p> <p>-развивать эстетическую способность детей испытывать удовольствие от встречи с литературным произведением и эмоциональный отклик на литературное произведение</p>
<p><i>младшая группа</i> <i>(3-4г.)</i></p>	<p>По развитию свободного общения со взрослыми и детьми:</p> <p>-слышать речь взрослого, обращенную к группе детей;</p> <p>-адекватно реагировать на обращение действием и доступными речевыми средствами;</p> <p>-эмоционально-положительно реагировать на просьбы и требования взрослого (убрать игрушки, помочь родителям, воспитателю), на необходимость регулировать свое поведение;</p> <p>-способствовать эмоционально-речевого общению со сверстниками в ходе выполнения гигиенических процедур (умывание, гигиена приема пищи), игр;</p> <p>распознавать контрастные эмоции собеседника (плачет-смеется), адекватно реагировать на них действием или словом («надо пожалеть, погладить, обнять»);</p> <p>-стимулировать инициативные высказывания детей, обращения к взрослым и сверстникам с просьбами и предложениями</p> <p>-учить пользоваться установленными формами вежливого общения</p> <p>По развитию всех компонентов речи детей (лексической и произносительной стороны речи, грамматического строя речи, связной речи – диалогической и монологической форм) в различных формах и видах детской деятельности:</p> <p>-отвечать на вопросы, используя форму полного простого предложения; задавать вопросы в условиях наглядно представленной ситуации общения (Кто это? Как его зовут? Что делает? Во что одет? Какого цвета одежда? и т.п.);</p> <p>-с помощью взрослого рассказывать о картинке или игрушке (3-4 предложения);</p> <p>-воспроизводить ритм речи, звуковой образ слова: слышать специально выделяемый в речи взрослого звук и воспроизводить его;</p> <p>-правильно пользоваться системой окончаний для согласования слов в предложении;</p> <p>-обогащать словарь детей, необходимый для освоения ими всех образовательных модулей Программы, в т.ч. за счет названия предметов быта непосредственного окружения детей (посуды, мебели), предметов личного пользования (одежда, гигиенические принадлежности, игрушки), названия объектов природы, их действий, в процессе самообслуживания (одевание, на прогулку, подготовка к дневному сну, уборка игрушек), совместных игр и др.;</p> <p>-развивать речевые навыки: ритм темп речи, правильное речевое</p>

	<p>дыхание, интонацию</p> <ul style="list-style-type: none"> -продолжать расширять и активизировать словарный запас детей -учить различать и называть существенные детали и части предметов, качества -учить понимать обобщающие слова -учить отчетливо произносить слова и короткие фразы, говорить спокойно, согласовывать прилагательные с существительными в роде, числе, падеже; -употреблять существительные с предлогами (в, на, под, за, около) -учить употреблять в речи имена существительные в форме единственного и множественного числа, получать из нераспространенных простых предложений распространенные путем введения в них определений, дополнений, обстоятельств; -составлять предложения с однородными членами -продолжать развивать монологическую речь <p>По практическому овладению детьми нормами речи:</p> <ul style="list-style-type: none"> -продолжать учить осваивать умения понимать тексты литературных произведений -учить посредством речи взаимодействовать и налаживать контакты в быту, самостоятельной деятельности <p>По формированию целостной картины мира, в том числе формирование первичных ценностных представлений:</p> <ul style="list-style-type: none"> -формировать у детей привычки к книге как постоянному элементу жизни, -воспитывать умение слушать новые произведения, следить за развитием действия и сопереживать героям развивать желание узнавать из книг об окружающем мире, о существовании в нем добра и зла, о том, как вести себя и т.п.; -воспитывать умение слушать новые произведения, следить за развитием действия, сопереживать героям, объяснять поступки персонажей и последствия этих поступков -развивать желание выражать впечатления о прочитанном речевыми и неречевыми средствами (Коммуникация); -формировать интерес к положительным героям произведений, эпизодам и ситуациям, в которых положительные герои «побеждают» отрицательных, помогают слабым, маленьким и т.п. <p>По развитию литературной речи:</p> <ul style="list-style-type: none"> -побуждать к заучиванию наизусть коротких стихотворных текстов, к пересказам знакомых сказок, чтению наизусть стихов, участию в драматизациях литературных сюжетов, театрализованных играх -учить детей инсценировать драматизировать небольшие отрывки из народных сказок, повторяя наиболее интересные, выразительные, предоставляя детям возможность договаривать слова и несложные для воспроизведения фразы (Коммуникация); -развивать желание разговаривать о прочитанном; <p>По приобщению к словесному искусству (развитию художественного восприятия и эстетического вкуса):</p> <ul style="list-style-type: none"> -поощрять желание слушать произведение, рассматривать иллюстрации к нему, расспрашивать взрослого о прочитанном, проявлять желание «прочитать» произведение еще раз -способствовать развитию эмоциональной отзывчивости на содержание
--	--

	<p>прочитанного (радоваться хорошей концовке, «победе» положительного героя;</p> <p>-сопереживать бедам и несчастьям персонажей, которых защищает положительный герой и т.п.)</p>
<p>Средняя группа (4-5 лет)</p>	<p>По развитию свободного общения со взрослыми и детьми:</p> <ul style="list-style-type: none"> -учить поддерживать беседу, вести содержательный разговор, обобщать в речи свои знания и представления об окружающем, внимательно слушать партнера в игре и других видах деятельности -рассказывать о последовательности и необходимости выполнения процедур закаливания, культурно-гигиенических навыков и навыков самообслуживания (одевания, приема пищи, пользования столовыми приборами, предметами личной гигиены); -способствовать проявлению инициативности и самостоятельности в общении со взрослыми и сверстниками при решении бытовых и игровых задач (желание задавать вопросы, рассказывать о событиях, начинать разговор, приглашать к деятельности); -проявлять желание и умение отгадывать и сочинять описательные загадки о предметах; -осваивать элементарные правила речевого этикета: не перебивать взрослого, вежливо обращаться к нему; -ориентироваться на ролевые высказывания партнеров, поддерживать их в процессе игрового общения, при разрешении конфликтов; -использовать в речи слова-участия, эмоционального сочувствия, сострадания для поддержания сотрудничества со сверстниками и взрослыми; передавать с помощью образных средств языка эмоциональные состояния людей и животных; -посредством общения со взрослыми и сверстниками узнавать новую информацию, выражать просьбу, жалобу, высказывать желания, избегать и разрешать конфликты; -воспитывать потребность в сотрудничестве со сверстниками во всех видах деятельности; <p>По развитию всех компонентов речи детей (лексической и произносительной стороны речи, грамматического строя речи, связной речи – диалогической и монологической форм) в различных формах и видах детской деятельности:</p> <ul style="list-style-type: none"> -рассказывать о впечатлениях и событиях из личного опыта, содержании сюжетной картины, знакомой игрушке, предмете, последовательности и необходимости выполнения культурно-гигиенических навыков: одевания на прогулку, приема пищи и пользования столовыми приборами, пользовании предметами личной гигиены (расчески, зубной щетки, носового платка, полотенца), пользе процедуры закаливания; -самостоятельно пересказывать небольшие литературные произведения в форме игры-драматизации, показа настольного театра; задавать вопросы причинно-следственного характера (почему? зачем?) по прочитанному произведению; -использовать в речи сложноподчиненные предложения; -чисто произносить звуки родного языка, воспроизводить фонетический и морфологический рисунок слова, дифференцировать на слух гласные и согласные звуки; -учить использовать в речи наиболее употребительные прилагательные,

	<p>глаголы, наречия и предлоги.</p> <ul style="list-style-type: none"> -вводить в словарь существительные, обозначающие профессии, и глаголы, обозначающие трудовые действия. -продолжать учить определять и называть местоположение предмета (слева, справа, рядом, около, между), время суток, характеризовать и называть состояние и настроение людей. -учить употреблять существительные с обобщающим значением, формы повелительного наклонения некоторых глаголов, несклоняемые существительные -закреплять правильное произношение гласных и согласных звуков. - продолжать работу над дикцией: совершенствовать отчетливое произношение слов и словосочетаний -совершенствовать интонационную выразительность -продолжать учить согласовывать слова в предложении -совершенствовать умение правильно использовать предлоги в речи, образовывать форму множественного числа существительных (детеныши животных) и употреблять их в именительном и винительном падежах; употреблять форму множественного числа родительного падежа существительных (вилок, яблочко, туфель) <p>По практическому овладению детьми нормами речи:</p> <ul style="list-style-type: none"> -учить задавать вопросы и отвечать на них, пользоваться разными типами предложений в зависимости от характера поставленного вопроса; знать формы вежливого обращения, замечать неточности и ошибки в своей речи и речи товарищей, доброжелательно исправлять их -выразительно читать стихи, используя средства интонационной речевой выразительности (силу голоса, интонацию, ритм и темп речи), передавая свое отношение к героям и событиям; -совершенствовать умение активно сопровождать речью свою деятельность <p>продолжать совершенствовать диалогическую речь</p> <p>По формированию целостной картины мира, в том числе формирование первичных ценностных представлений:</p> <ul style="list-style-type: none"> -расширять круг детского чтения за счёт включения произведений на новые темы, с большим количеством героев, развёрнутым сюжетом, в различных ситуациях (бытовых, волшебных, приключениях, путешествиях); -формировать способность понимать причинно-следственные связи в прочитанном тексте (например, причины того или иного поступка героя и наступившие последствия); -помогать детям, используя разные приемы и педагогические ситуации, правильно воспринимать содержание произведения, сопереживать его героям; -приобщать к разговору о книге, героях, их облике, поступках, отношениях <p>развивать творческие способности: дополнять прочитанные книги своими версиями сюжетов, эпизодов, образов;</p> <p>По развитию литературной речи:</p> <ul style="list-style-type: none"> -акцентировать внимание детей на отдельных средствах художественной выразительности, которые наиболее полно и точно характеризуют героев (внешность, внутренние качества), а также окружающий мир (живой и
--	--

	<p>неживой природы)</p> <ul style="list-style-type: none"> -продолжать учить детей драматизировать небольшие сказки или наиболее выразительные и динамичные отрывки из сказок -поддерживать внимание и интерес к слову в литературном произведении; <p>развивать желание использовать свой читательский опыт (отдельные средства художественной выразительности) в других видах детской деятельности;</p> <p>По приобщению к словесному искусству (развитию художественного восприятия и эстетического вкуса):</p> <ul style="list-style-type: none"> -формировать устойчивый интерес к процессу чтения, запоминанию прочитанного, работе в книжном уголке -сочетать формирующиеся читательские предпочтения детей с развитием тематического и смыслового разнообразия художественной литературы и фольклора; -развивать способность слушать литературные произведения различных жанров и тематики, эмоционально реагировать на их содержание, сопереживать героям и следить за развитием сюжета, правильно его воспринимая
<p>Старшая подготовительная группа (5-7лет)</p>	<p>По развитию свободного общения с взрослыми и детьми:</p> <ul style="list-style-type: none"> -учить пользоваться разнообразными средствами общения (словесными, мимическими, пантомимическими) с учетом конкретных ситуаций; -развивать умение строить деловой диалог в процессе самостоятельной деятельности детей; -активно использовать в процессе общения форму описательного и повествовательного рассказа; -использовать форму прямой и косвенной речи в общении; -воспитывать интерес к социальным событиям, отражающимся в средствах массовой информации, разговаривать о них со взрослыми и сверстниками; <p>По развитию всех компонентов речи детей (лексической и произносительной стороны речи, грамматического строя речи, связной речи – диалогической и монологической форм) в различных формах и видах детской деятельности:</p> <ul style="list-style-type: none"> -составлять описательные рассказы об игрушках, картинках, своей внешности, своих положительных качествах и умениях; -составлять повествовательные рассказы по картине, схеме, серии сюжетных картин, по тематическому комплекту игрушек; -анализировать простые трехзвуковые слова, определяя место звука в слове, гласные и согласные звуки; -использовать в речи средства интонационной выразительности: регулировать громкость голоса, темп речи, интонацию; -обогащать словарь детей, необходимый для освоения ими всех образовательных модулей Программы, в т.ч. за счет: <ul style="list-style-type: none"> - отражения в речи представлений о разнообразных свойствах и качествах предметов: форме, цвете (оттенках цвета), размере, пространственном расположении, способах использования и изменения предмета, родо-видовых отношений объектов и явлений с указанием характерных и существенных признаков; - употребления названий обследовательских действий;

	<ul style="list-style-type: none"> - рассказов об участии в экспериментировании; - комментирования своих действий в процессе деятельности и их оценки; - обобщающих слов, синонимов, антонимов, оттенков значений слов, многозначных слов; - названий профессий, социальных учреждений, трудовых действий, качеств действий, отношения людей к профессиональной деятельности; - названий страны, города (села), символов государства и др.; -отгадывать и сочинять описательные загадки и загадки со сравнением; использовать форму прямой и косвенной речи в общении, при пересказе литературных текстов; -чисто произносить все звуки русского и родного языка; -оценивать литературного героя с точки зрения соответствия его поступков общепринятым моральным нормам и правилам, использовать в речи слова и выражения, отражающие представления ребенка о нравственных качествах людей, их эмоциональных состояниях; -использовать в речи средства интонационной выразительности: регулировать громкость голоса, темп речи, интонацию. упражнять в подборе существительных к прилагательному, слов-антонимов и слов-синонимов -закреплять правильное и отчетливое произношение звуков. -учить определять место звука в слове -совершенствовать умение согласовывать слова в предложениях -упражнять в образовании однокоренных слов и глаголов с приставками -учить образовывать слова разными способами, правильно употреблять существительные множественного числа в именительном и винительном падеже, глаголы в повелительном наклонении, прилагательные и наречия в сравнительной степени, несклоняемые существительные -совершенствовать диалогическую форму речи. -учить (по плану и образцу) рассказывать о предмете, о содержании сюжетной картины, составлять рассказ по картинкам с последовательно развивающимся действием. -формировать умение составлять небольшие рассказы творческого характера на тему, предложенную воспитателем. -развивать умение составлять рассказы из личного опыта -учить пользоваться новой формой речи – монологической, поддерживать интерес детей к рассказыванию по собственной инициативе или по предложению взрослого, передавать словесно содержание сказки, рассказа, картинки, впечатлений из личного опыта <p style="text-align: center;">Практическое овладение детьми нормами речи</p> <ul style="list-style-type: none"> -продолжать учить детей формулам выражения словесной вежливости в повседневной жизни, играх -учить детей решать спорные вопросы и улаживать конфликты с помощью речи: убеждать, доказывать, объяснять <p>По формированию целостной картины мира, в том числе формирование первичных ценностных представлений:</p> <ul style="list-style-type: none"> -формировать интерес к многообразию проявлений человеческих отношений в разных обстоятельствах в книгах и в жизни, способность «видеть» в содержании прочитанного коллизии и конфликты персонажей, способы их разрешения формировать потребность в
--	--

	<p>постоянном чтении книг и их инициативном обсуждении со взрослыми и сверстниками развивать способность самостоятельно устанавливать причинно-следственные связи событий, поступков героев, их эмоциональных состояний развивать способность использовать книжные знания (о человеке, его эмоциях, состояниях, поступках, характере взаимоотношений с другими людьми, об окружающем мире) в других видах детской деятельности</p> <p>По развитию литературной речи:</p> <ul style="list-style-type: none"> -стимулировать желание описывать состояние героя, его настроение, своё отношение к событию в монологической форме развивать способность к регулированию громкости голоса и темпа речи в зависимости от того, какого героя или ситуацию ребенок описывает -способствовать развитию творческого потенциала: устного иллюстрирования отрывков из текста, додумывания эпизода, сочинения небольшого стихотворения -упражнять детей в умении драматизировать небольшие сказки или наиболее выразительные и динамичные отрывки из сказок <p>поддерживать внимание и интерес к слову в литературном произведении</p> <p>По приобщению к словесному искусству (развитию художественного восприятия и эстетического вкуса):</p> <ul style="list-style-type: none"> -создавать условия для того, чтобы общение с книгой приносило удовольствие; -начинать формировать интерес к чтению произведений больших форм (чтение с продолжением); -развивать желание активного участия в процессе чтения, анализа, инсценировки прочитанных текстов, рассматривания книг и иллюстраций -формировать контекстуальное восприятие книги путём включения сведений о писателе, истории создания произведения; -формировать читательские предпочтения в русле жанрово-тематического многообразия литературных произведений
--	--

Образовательная область «художественно-эстетическое развитие»	
<ul style="list-style-type: none"> ❖ Формирование интереса к эстетической стороне окружающей действительности, удовлетворение потребности в самовыражении 	
<p>Задачи: 1. Развитие продуктивной деятельности (рисование, лепка, аппликация, художественный труд) 2. Развитие детского творчества</p> <p>3. Приобщение к изобразительному искусству</p>	
<ul style="list-style-type: none"> ❖ Развитие музыкальности детей, способности эмоционально воспринимать музыку 	
<p>Задачи: 1. Развитие музыкально-художественной деятельности</p> <p>1. Приобщение к музыкальному искусству</p> <p>2. Развитие продуктивной (конструктивной) деятельности</p>	
ЗАДАЧИ	
<p>Вторая группа раннего возраста (2-3 г.)</p>	<p>По развитию продуктивной деятельности (рисование, лепка, аппликация, художественный труд):</p> <ul style="list-style-type: none"> -формировать понятие о том, что карандашами, красками, фломастерами рисуют; из глины, пластилина, пластической массы – лепят -развивать восприятие детей, обогащать сенсорный опыт путем

выделения формы предметов, обведения их по контуру поочередно одной и другой рукой;

- учить рисовать разные линии, пересекать их, уподобляя предметам; подводить к рисованию предметов округлой формы
- учить держать карандаш и кисть свободно; правильно и бережно относиться к материалу
- знакомить с пластическими материалами; учить отламывать кусочек глины от целого куска, раскатывать его между ладонями прямыми и круговыми движениями, делать пальцами углубление, соединять две формы в один предмет
- приучать к аккуратному пользованию с материалами, правильно их использовать;

По развитию детского творчества:

- подводить к изображению знакомых предметов, предоставляя свободу выбора содержания и изображения побуждать задумываться над тем, что нарисовали, на что это похоже; вызывать чувство радости от штрихов и линий, которые нарисовали сами

По приобщению детей к изобразительному искусству:

- знакомить с народными игрушками: дымковской, матрешкой, ванькой-встанькой, и другими, имеющими региональную специфику и соответствующими возрасту детей, обращать внимание детей на характер игрушек, их форму, цветовое оформление
- конструирование: расширять знания о предметах и действиях с ними и их назначением

Общие:

- развивать интерес к звуку, музыкальному звуку
- развивать эмоциональную отзывчивость на простые музыкальные образы -формировать первичные представления о свойствах музыкального звука, простейших средствах музыкальной выразительности, характере музыки

По развитию музыкально-художественной деятельности

- развивать и обогащать звуковой сенсорный опыт;
- развивать слушательский опыт, слуховую сосредоточенность, умения различать элементарный характер музыки, понимать простейшие музыкальные образы в процессе слушания соответствующей возрасту народной, классической, детской музыки, музыкально-дидактических игр развивать элементарные вокальные певческие умения в процессе подпевания взрослому; учить петь без напряжения, не форсировать звук и не выкрикивать отдельные слова; слушать вступление и заключение;
- развивать эмоциональность и образность восприятия музыки через движение
- воспитывать интерес к музыке, желание ее слушать и подпевать, выполнять простейшие танцевальные движения

По приобщению детей к музыкальному искусству

- развивать умение вслушиваться в музыку; стимулировать интерес к слушанию песен и отдельных пьес изобразительного характера; слушать произведения как созданные композиторами специально для малышей, так и классическую музыку
- обогащать слуховой опыт детей в процессе слушания знакомых мелодии, звучащих на разных муз.инструментах

<p><i>младшая группа</i> <i>(3-4г)</i></p>	<p>Общие:</p> <ul style="list-style-type: none"> -поддерживать желание сотрудничать со взрослыми -проявлять интерес к результату изобразительной деятельности детей (регулярно вместе с детьми рассматривать их работы и побуждать к рассказу о том, что они нарисовали, слепили, выполнили путем аппликации, сконструировали) (Социализация, Коммуникация); -создавать в группе условия для ежедневного свободного рисования, лепки, создания изображения путем аппликации, конструирования с использованием изобразительных и конструктивных материалов; -информировать родителей о том, как протекает художественно-эстетическое развитие их ребенка и консультировать относительно того, как организовать изобразительную деятельность в домашних условиях; <p>По развитию продуктивной деятельности:</p> <ul style="list-style-type: none"> -знакомить с изобразительными материалами (красками, фломастерами, маркерами, карандашами, восковыми мелками и др.) и формировать практические навыки по их использованию: правильно держать инструменты, аккуратно обмакивать кисть всем ворсом в баночку с краской, затем легким прикосновением ворса снимать лишнюю краску о край баночки и свободными движениями накладывать мазки; -своевременно насыщать ворс кисти краской, промывать кисть по окончании работы и прежде чем начинать пользоваться краской другого цвета, осушать промытую кисть о мягкую тряпочку или бумажную салфетку и по мере использования размещать ее ворсом вверх, придав ему заостренную форму -учить рисовать простые предметы, живые объекты и явления окружающей действительности разной формы (округлой и прямоугольной) и состоящие из комбинаций этих форм и линий, штрихов, пятен, мазков, передавая общие признаки, относительное сходство по форме и некоторые характерные детали образа; проводить линии в разных направлениях, обозначая контур предмета и наполняя его деталями; дополнять созданное изображение рассказом о нем -знакомить с пластическими материалами (глиной, пластилином, пластической массой), побуждать экспериментировать с ними, называя созданные изображения: отщипывать или отрывать от основного куса небольшие комочки, скатывать, сплющивать, прищипывать и оттягивать отдельные детали, создавая изображение знакомых предметов -учить раскатывать ком глины между ладонями обеих рук, побуждать преобразовывать форму шара (яблоко, вишню, конфету «Чупа-чупс» и др.), внося дополнения, изображая характерные детали, особенности фактуры поверхности помогать в рисовании и аппликации создавать несложные сюжетные композиции, повторяя изображение несколько раз и располагая его по всему листу бумаги учить различать строительных материалов по цвету, форме (кубик, кирпичик, пластина, призма) в процессе создания простейших построек: дорожка, поезд (путем размещения по горизонтали кирпичиков, пластин); башенка, лесенка (путем накладывания 4-6 кубиков или кирпичиков друг на друга); забор, домик, ворота, горка, мост (путем замыкания пространства и несложных перекрытий) -помогать выполнять мелкие детали общей работы из бумаги, пользуясь способами «сминания», «разрывания», «скручивания»;
--	---

	<p>По развитию детского творчества:</p> <ul style="list-style-type: none"> -учить в рисование, лепке, аппликации изображать простые предметы и явления, передавая их образную выразительность -учить создавать индивидуальные и коллективные композиции -побуждать детей к украшению вылепленных предметов, предлагать объединять вылепленные фигурки в коллективную композицию, вызывая радость от восприятия результата общей работы (Социализация); -стимулировать самостоятельный выбор детьми цветов красок, фона листа бумаги, поощрять желание к экспериментированию с изобразительными материалами (Познание); -украшать силуэты игрушек и разных предметов, вырезанных из бумаги воспитателем, а также уже созданные изображения; -ставить перед детьми сюжетно-игровые задачи, требующие конструирования (строить кроватки для укладывания кукол спать, делать дорогу, чтобы по ней ездили машины и др.) с учетом интересов девочек и мальчиков помогать осознавать свойства песка, снега, сооружать из них постройки, учить дополнять задуманное игрушками (Познание); <p>По приобщению к изобразительному искусству:</p> <ul style="list-style-type: none"> -содействовать проявлению интереса к произведениям народного, декоративно-прикладного искусства, с которыми можно действовать (матрешка, и др.), к изобразительным, пластическим и конструктивным материалам; вызывать интерес к рисованию, лепке, аппликации, конструированию (Социализация, Познание); -развивать эстетическое восприятие; обращать внимание на красоту окружающих предметов, объектов природы учить видеть красоту цвета в объектах природы, картинах, народных игрушках (дымковские, филимоновские, матрешки), одежде самих детей <p>конструирование:</p> <ul style="list-style-type: none"> -развивать продуктивную (конструктивную) деятельность, на ее основе -образное предвосхищение: называть детали конструктора (кубик, кирпич) и соотносить с такими свойствами, как высота, ширина и длина, применяя для этого адекватные словесные обозначения; конструировать по образцу, предлагаемому взрослым <p>Музыка:</p> <ul style="list-style-type: none"> -развивать любознательность, активность, интерес к звуку, музыкальному звуку, манипулированию с музыкальными и немзыкальными звуками -развивать эмоциональную отзывчивость на простые музыкальные образы, выраженные контрастными средствами формировать первичные представления о свойствах музыкального звука, простейших средствах музыкальной выразительности, характере музыки -стимулировать развитие способностей решать интеллектуальные и личностные задачи, связанные с самостоятельным экспериментированием с музыкальными звуками, звукоизвлечением, созданием элементарных образов-звукоподражаний способствовать овладению средствами общения и способами взаимодействия со взрослыми и сверстниками в элементарной совместной музыкальной деятельности (подвижные музыкальные игры) -учить соблюдать элементарные правила поведения в коллективной
--	---

	<p>деятельности, не отвлекаться во время музыкальных занятий По развитию музыкально-художественной деятельности:</p> <ul style="list-style-type: none"> -развивать и обогащать слушательский опыт, слуховую сосредоточенность, умение различать элементарный характер музыки, понимать простейшие музыкальные образы в процессе слушания соответствующей возрасту народной, классической, детской музыки, экспериментирования со звуками, музыкально-дидактических игр способствовать развитию певческих навыков, петь индивидуально и группами развивать и обогащать звуковой сенсорный опыт, опыт манипулирования с предметами, звукоизвлечения -развивать умение сравнивать разные по звучанию предметы; -развивать и обогащать опыт двигательно-активных видов музыкальной деятельности: музыкально-ритмических движений и игры на шумовых музыкальных инструментах; элементарных вокальных певческих умений в процессе подпевания взрослому, экспериментирования со звуками, музыкально-дидактических игр, игры в шумовом оркестре, разучивания музыкальных игр и танцев, совместного пения: -способствовать развитию навыков выразительной и эмоциональной передачи игровых и сказочных образов -развивать умение двигаться под музыку ритмично и согласно темпу и характеру музыки -познакомить с детскими инструментами: дудочка, металлофон, колокольчик, бубен, погремушка, барабан и их звучанием. -способствовать приобретению элементарных навыков подыгрывания на детских музыкальных инструментах развивать и обогащать умение импровизировать простейшие музыкально-художественные образы в музыкальных играх и танцах в процессе совместной деятельности педагога и детей По приобщению детей к музыкальному искусству: -воспитывать эмоциональную отзывчивость на музыку, учить слушать музыкальное произведение до конца, понимать характер музыки, рассказывать, о чем поется в песне; -совершенствовать умение различать звучание музыкальных игрушек, детских музыкальных инструментов
<p>Средняя группа (4-5 лет)</p>	<p>Общие:</p> <ul style="list-style-type: none"> -продолжать формировать у детей интерес к изобразительной деятельности (рисованию, лепке, аппликации, конструированию); -обращать внимание детей на красоту природы и любоваться вместе с детьми совершенством формы, цвета, строения, деревьев, кустарников и других представителей растительного и животного мира -проявлять уважение к художественным интересам и работам ребенка, бережно относиться к результатам его творческой деятельности -учить сохранять правильную позу при работе за столом: не горбиться, не наклоняться низко над столом, к мольберту, сидеть свободно, не напрягаясь; приучать детей быть аккуратными: сохранять свое рабочее место в порядке, по окончании работы убирать все со стола; -систематически информировать родителей о том, как протекает художественно-эстетическое развитие их ребенка и консультировать относительно того, как организовать изобразительную деятельность в домашних условиях; <p style="text-align: center;">По развитию продуктивной деятельности:</p>

-продолжать работу по формированию у детей технических умений и навыков: проводить узкие и широкие полосы краской (концом кисти и плашмя), рисовать кольца, точки, дуги, мазки, трилистник (тройной мазок из одной точки), смешивать краску на палитре для получения светлых, темных и новых цветовых тонов, разбеливать основной тон для получения более светлого оттенка, накладывать одну краску на другую, сочетать некоторые изобразительные материалы (гуашь и восковые мелки, уголь); закреплять умение чисто промывать кисть перед использованием краски другого цвета

-учить с учетом интересов девочек и мальчиков в рисунке выразительно передавать образы окружающего мира (овощи и фрукты, цветы, деревья, кустарники, животные и человек, сооружения и машины и др.), а также явления природы (дождь, снегопад и др.) и яркие события общественной жизни (праздники), самостоятельно находить простые сюжеты в окружающей жизни, художественной литературе, участвовать в выборе сюжета для коллективной работы; расширять тематику детских работ в согласовании с содержанием других образовательных модулей

-побуждать в штрихах, мазках и пластической форме улавливать образ и рассказывать о нем познакомить с обобщенными способами рисования, лежащими в основе изображения многих животных (например, у бегущих животных туловище может быть изображено в виде дуги; у сидящих животных – в виде овала); побуждать использовать для большей выразительности образа изображение позы, различных деталей, передавать характерные особенности изображаемых объектов (городской дом сделан из кирпича, блоков, а деревенский – из дерева); при создании изображения правильно использовать формообразующие движения, соотносить качество движения с создаваемым образом (легкость, плавность, размах, нажим), правильно располагать изображение на листе бумаги (вертикально или горизонтально)

-знакомить с цветовой гаммой, вариантами композиций и разным расположением изображения на листе бумаги (Познание);

-в процессе лепки закреплять приемы, с которыми дети познакомились в предыдущей группе; познакомить со способами лепки (из целого куска глины, комбинированным и конструктивным), которые направлены на создание объемного образа (овощи, фрукты и др. предметы питания, животные и птицы, простейшее изображение человека); содействовать освоению детьми некоторых новых приемов лепки: оттягивание деталей из целого куска (клюв и хвост птички), соединение частей путем прижимания и примазывания их (голову к туловищу, ручку к чашке и т.д.);

- вызвать интерес к украшению вылепленных изделий с помощью стеки и наклеивания аппликаций поощрять составление композиций из готовых и самостоятельно вырезанных или иным способом подготовленных форм (полосок, кругов, треугольников, трапеций, рваных и мятых комочков бумаги);

-создавать на бумаге разной формы (квадрат, розета и др.) предметные, сюжетные и декоративные композиции из геометрических форм и природных материалов, повторяя и чередуя их по форме и цвету; - пользоваться ножницами, резать по прямой линии (для создания лесенки, заборчика и др.), перерезать квадрат по диагонали (крыша, парус и др.), срезать углы у прямоугольника (лодочка, крыша дома и др.);

др.), делать косой срез (ель, ракета), вырезать округлую форму из квадрата, прямоугольника (яблоко, помидор, огурец и др.); составлять аппликации из природного материала (осенних листьев простой формы) и кусочков ткани

- продолжать учить аккуратно пользоваться клеем: намазывать его кисточкой тонким слоем на обратную сторону наклеиваемой фигуры, прикладывать стороной, намазанной клеем, к листу бумаги и плотно прижимать салфеткой;
- формировать навыки аккуратной работы побуждать составлять по образцу композицию из 2-4 готовых вырезанных из бумаги форм и наклеивать их (Познание, Физическая культура);
- развивать способность передавать одну и ту же форму или образ в разных техниках (изображать солнце, цветок, птичку в рисунке, аппликации, лепке);

в конструировании:

- продолжать учить различению цвета, формы (кубик, кирпичик, пластина, призма) в процессе создания простейших построек, располагать кирпичики, пластины вертикально (в ряд, по кругу, по периметру четырехугольника), ставить их плотно друг к другу, на определенном расстоянии; подводить к различению пространственных характеристик объектов — протяженности (высоты, ширины);
- к установлению месторасположения частей и деталей (сверху, снизу, над, под и др.); учить анализировать объекты (части, детали и т.п.); помогать овладевать конструктивными свойствами геометрических объемных форм, такими как устойчивость, прочность постройки, заменяемость деталей формировать обобщенные представления о конструируемых объектах; представлять одну тему несколькими постепенно усложняющимися конструкциями (например, 5-6 домиков, 4-5 трамвайчиков);
- организовывать освоение этих конструкций как по образцам, так и в процессе их самостоятельного преобразования детьми по заданным условиям (построй такой же, но высокий), побуждать к созданию вариантов конструкций с добавлением других деталей (на столбики ворот ставить трехгранные призмы, рядом со столбами — кубики и др.), изменять постройки двумя способами: заменяя одни детали другими или надстраивая их в высоту, длину (низкая и высокая башенка, короткий и длинный поезд)
- практически знакомить со свойствами разной бумаги (одна хорошо намокает, легко рвется, режется и склеивается, а другая (ватман, картон) с трудом поддается деформированию и т.п.); приобщать к богатству естественных цветовых оттенков, фактуры и форм природного материала
- помогать овладевать двумя новыми способами конструирования — складыванием квадратного листа бумаги: 1) по диагонали; 2) пополам с совмещением противоположных сторон и углов; способствовать их обобщению: изготавливать простые поделки на основе этих способов; на основе одного и того же способа делать разные поделки

По развитию детского творчества:

- создавать возможности в ходе экспериментирования с новым материалом (типа «Лего») самим открывать способы крепления и создавать простейшие постройки для игры);

-привлекать к рассматриванию материала с целью «обнаружения» в разлохмаченной шишке, в корнях и ветках причудливой формы какого-то образа (змея, муравья и т.п.); совместно достраивать образ способом «опредмечивания» — путем дополнения основы (ветки, шишки, корни и т.п.) разными деталями);

-продолжать помогать изучать свойства песка, снега, сооружать из них постройки, дополняя задуманное игрушками проводить (не реже одного раза в месяц) занятия рисованием, лепкой, аппликацией, конструированием по замыслу детей;

-создавать условия для коллективного и самостоятельного художественного творчества;

-развивать интерес к изобразительной деятельности, вызывать положительный эмоциональный отклик на предложение заняться изодетельностью;

-формировать навык и умение собственной творческой деятельности

-продолжать развивать эстетическое восприятие, воображение, художественно-творческие способности

-продолжать формировать умение создавать декоративные композиции по мотивам дымковских и филимоновских узоров;

-поощрять стремление детей украшать вылепленные изделия узором при помощи стеки

-развивать творчество в процессе аппликации, расширять возможности детей усложнять и расширять возможности создания разнообразных изображений

По приобщению к изобразительному искусству:

-продолжать работу по знакомству с 2-3 видами произведений народного, декоративно-прикладного и изобразительного искусства с понятным и интересным содержанием; формировать представление о присущих им средствах выразительности (элементы узора, их цвет, расположение на форме);

-развивать интерес детей к народному и декоративному искусству; обогащать представление детей об искусстве, познакомить с городецкими изделиями; использовать дымковские и филимоновские изделия для развития эстетического восприятия прекрасного и в качестве образцов для создания узоров этих росписей;

-побуждать принимать активное участие в рассматривании произведений народного, декоративно-прикладного и изобразительного искусства, подбирая тематику с учетом интересов девочек и мальчиков, вызывать желание задавать вопросы, помогать понять те произведения искусства, в которых переданы разные эмоциональные состояния людей, животных (радуется, сердится)

Общие:

-продолжать развивать любознательность, активность, интерес к разным видам самостоятельной музыкальной деятельности развивать эмоциональную отзывчивость на яркие «изобразительные» образы, способность понимать «значения» образа (это – лошадка)

-развивать способности решать интеллектуальные и личностные задачи, связанные с самостоятельным выбором предпочитаемых видов музыкальной деятельности, творческими импровизациями в предпочитаемых видах музыкальной деятельности формировать первичные представления о «изобразительных» возможностях музыки,

	<p>богатстве музыкальных образов</p> <ul style="list-style-type: none"> -стимулировать к овладению средствами общения и способами взаимодействия со взрослыми и сверстниками в совместной музыкальной деятельности (слушание, пение, танец, элементарное музицирование) -формировать умение соблюдать элементарные правила поведения в коллективной музыкальной деятельности формировать умения следовать показу и объяснению при разучивании песен, танцев и т.д. <p>Развитие музыкально-художественной деятельности</p> <ul style="list-style-type: none"> -развитие и обогащение представлений о свойствах музыкального звука, опыта слушания музыки, музыкальных впечатлений, слушательской культуры, умений интерпретировать характер музыкальных образов, ориентируясь в средствах их выражения, понимать и интерпретировать выразительные средства музыки в процессе слушания соответствующей возрасту народной, классической, детской музыки, музыкально-дидактических игр, продуктивной интегративной деятельности (рисование под музыку); -развитие и обогащение двигательного восприятия метроритмической основы музыкальных произведений, координации слуха и голоса, певческих навыков (чистоты интонирования, дыхания, дикции, слаженности), умений игры на детских музыкальных инструментах, освоение элементов танца и ритмопластики, умений общаться и сообщать о себе, своем настроении с помощью музыки в процессе совместного и индивидуального музыкального исполнительства, упражнений, попевок, распевов, двигательных, пластических, танцевальных этюдов; -обучать выразительному пению, различать на слух звуковысотные, ритмические и динамические изменения в мелодии, учить петь с инструментальным сопровождением и без него, формировать певческие навыки, используя игровые приемы и известные детям образы; -продолжать формировать навык ритмичного движения в соответствии с характером музыки. Совершенствовать танцевальные движения -формировать умение подыгрывать простейшие мелодии на деревянных ложках, погремушках, барабане, металлофоне; -развитие и обогащение потребности и желания пробовать себя в попытках самостоятельного исполнительства, выбирать предпочитаемый вид исполнительства, переноса полученных знаний и умений в самостоятельную деятельность, импровизировать, проявляя творчество в процессе исполнения музыки в совместной деятельности педагога и детей, творческих заданиях, концертах-импровизациях; -поддерживать элементы творчества и импровизационности в ролевом поведении, музыкальном движении, речевом интонировании; способствовать развитию эмоционально-образного исполнения музыкально-игровых упражнений -учить самостоятельно сочинять мелодию колыбельной песни и отвечать на музыкальные вопросы. Формировать умение импровизировать мелодии на заданный текст; <p>Приобщение детей к музыкальному искусству</p> <ul style="list-style-type: none"> -расширять музыкальный кругозор детей путем их знакомства доступными детскому восприятию и исполнению музыкальными произведениями);
--	---

	<p>-знакомить детей с мелодией и составляющими ее интонациями, используя яркие в мелодическом исполнении песни; с музыкальными инструментами и их звучанием;</p> <p>-формировать навыки культуры слушания музыки, учить чувствовать характер музыки, узнавать знакомые мелодии, высказывать свои впечатления</p>
<p>Старшая подготовительная группа (5-7лет)</p>	<p>Общие:</p> <ul style="list-style-type: none"> -продолжать обращать внимание детей на красоту природы и любоваться вместе с детьми совершенством формы, цвета, строения, деревьев, кустарников и других представителей растительного и животного мира; -продолжать формировать интерес к изобразительной деятельности; -проявлять уважение к художественным интересам и работам ребенка, бережно относиться к результатам его творческой деятельности; -закреплять умение сохранять правильную позу при работе за столом, мольбертом, быть аккуратными; -систематически информировать родителей о том, как протекает художественно-эстетическое развитие их ребенка и консультировать относительно того, как организовать изобразительную деятельность в домашних условиях; <p>По развитию продуктивной деятельности:</p> <ul style="list-style-type: none"> -продолжать работу по формированию технических умений и навыков: учить проводить узкие и широкие полосы краской (концом кисти и плашмя), рисовать кольца, точки, дуги, мазки, трилистник (тройной мазок из одной точки), смешивать краску на палитре для получения светлых, темных и новых цветовых тонов, разбеливать основной тон для получения более светлого оттенка, накладывать одну краску на другую; закреплять умение чисто промывать кисть перед использованием краски другого цвета -развивать желание использовать в рисовании разнообразные цвета и оттенки; познакомить со способами различного наложения цветового пятна; научить использовать цвет, как средство передачи настроения, состояния, отношения к изображаемому или выделения в рисунке главного -продолжать учить сочетать некоторые изобразительные материалы (гуашь и восковые мелки, уголь); рисовать гуашью (по сырому и сухому); -продолжать учить в рисунке выразительно передавать образы окружающего мира, явления природы и яркие события общественной жизни; учить самостоятельно находить простые сюжеты в окружающей жизни, художественной литературе, участвовать в выборе сюжета для коллективной работы; расширять тематику детских работ в согласовании с содержанием других образовательных модулей и учетом гендерных интересов детей познакомить с приемами украшения созданных изображений; -упражнять в использовании обобщенных способов, лежащих в основе изображения ряда образов; побуждать использовать для большей выразительности образа изображение позы, различных деталей, передавать характерные особенности изображаемых объектов; при создании изображения правильно использовать формообразующие движения, соотносить качество движения с создаваемым образом

	<p>(легкость, плавность, размах, нажим); учить располагать изображение на листе бумаги</p> <p>-упражнять в способах лепки из целого куска глины, комбинированном и конструктивном; учить моделировать вылепленную форму кончиками пальцев, сглаживать места соединения; содействовать закреплению знакомых приемов лепки: оттягивание деталей из целого куска, соединение частей путем прижимания и примазывания, украшение вылепленных изделий с помощью стеки и налепов;</p> <p>-в аппликации поощрять составление композиций из готовых и самостоятельно вырезанных или иным способом подготовленных форм (полосок, кругов, треугольников, трапеций, рваных и мятых комочков бумаги); создавать на бумаге разной формы предметные, сюжетные и декоративные композиции из геометрических форм и природных материалов, повторяя и чередуя их по форме и цвету; создавать аппликационный образ путем обрывания и составления его из частей с последовательным наклеиванием продолжать учить пользоваться ножницами (вырезать круги из квадратов, овалы из прямоугольников, преобразовывать одни геометрические фигуры в другие: квадрат в несколько треугольников, прямоугольник – в полосы, квадраты и маленькие прямоугольники), клеем (Познание, Физическая культура, Безопасность);</p> <p>-учить составлять аппликации из природного материала (осенних листьев простой формы) и кусочков ткани, подбирая тематику с учетом интересов девочек и мальчиков;</p> <p>-продолжать развивать способность передавать одну и ту же форму или образ в разных техниках (изображать солнце, цветок, птичку в рисунке, аппликации, лепке);</p> <p>-продолжать формировать обобщенные представления о конструируемых объектах; представлять одну тему несколькими постепенно усложняющимися конструкциями (например, 5-6 домиков, 4-5 трамвайчиков и др.);</p> <p>-организовывать освоение этих конструкций, как по образцам, так и в процессе их самостоятельного преобразования детьми по заданным условиям (Познание);</p> <p>-учить сооружать различные конструкции одного и того же объекта в соответствии с их назначением (мост для пешеходов, мост для транспорта), а также объединенные общей темой (улица, машины, дома и т.п.), подбирая тематику с учетом гендерных интересов детей; планировать процесс возведения постройки и определять, какие детали более всего для неё подходят и как их целесообразнее скомбинировать; преобразовывать свои постройки в соответствии с заданными условиями (машины для разных грузов; гаражи для разных машин и др.);</p> <p>-понимать зависимость структуры конструкции от ее практического использования (Социализация, Труд, Познание);</p> <p>- научить обобщенным способам формообразования в работе с бумагой (закручивать прямоугольник в цилиндр, круг в тупой конус) и создавать разные выразительные поделки на основе каждого из них (Познание, Физическая культура);</p> <p>-научить изготавливать простые игрушки для игр с водой, ветром, оформления помещений в праздники, игр-драматизаций, спортивных соревнований, театральных постановок и др. с учетом интересов и</p>
--	--

потребностей девочек и мальчиков; познакомить со способами изготовления предметов путем переплетения полосок из различных материалов, а также в технике папье-маше (Социализация, Познание, Физическая культура);

- применять способы конструирования из бумаги при изготовлении простых поделок: складывание квадратного листа бумаги: 1) по диагонали; 2) пополам с совмещением противоположных сторон и углов (Познание);
- продолжать приобщать к восприятию богатства естественных цветовых оттенков, фактуры и форм природного материала (Познание);

По развитию детского творчества:

- побуждать при создании изображения проявлять элементы воображения, фантазии; в штрихах, мазках и в пластической форме улавливать образ и рассказывать о нем (Коммуникация, Познание);
- развивать и совершенствовать навыки и умения изобразительного, декоративного, конструктивного и оформительского творчества; учить создавать аппликативно-объемные аранжировки из бумаги и природного материала;
- учить самостоятельно задумывать и доводить начатое дело до завершения (Социализация);
- создавать условия для коллективного и самостоятельного художественного творчества (Социализация, Коммуникация);
- проводить (не реже одного раза в месяц) занятия рисованием, лепкой, аппликацией, конструированием по замыслу детей;

По приобщению к изобразительному искусству:

- воспитывать эстетическое и художественное восприятие детьми произведений искусств; расширять знания о видах и жанрах изобразительного искусства, их особенностях, специфике средств выразительности, их роли в жизни людей (Социализация, Познание);
- продолжать работу по знакомству с 2-3 видами произведений народного, декоративно-прикладного -учить выделять выразительные средства дымковской и филимоновской игрушки, познакомить с городецкими изделиями (Социализация, Познание);
- продолжать работу по знакомству с произведениями изобразительного искусства с понятным и интересным содержанием, с книжными иллюстрациями; познакомить с произведениями живописи (И.Шишкин, И.Левитан, В.Серов, И.Габарь, П.Кончаловский и др.)и изображением родной природы в картинах художников
- расширять представление о графике иллюстраторов детской книги (Ю.Васнецов, Е.Рачев, Е.Чарушин и др.), ее выразительных средствах и о народном искусстве; продолжать знакомить с архитектурой; расширять представление о творческих профессиях
- начинать знакомить с историей народных промыслов, материалом из которого они изготовлены (Социализация, Познание);
- вызывать и формировать устойчивый интерес к рассматриванию произведений народного, декоративно-прикладного и изобразительного искусства, желание задавать вопросы; побуждать эмоционально откликаться на произведения искусства, в которых с помощью средств выразительности переданы разные эмоциональные состояния людей, животных и освещены проблемы, связанные с личным и социальным опытом детей, и с учетом их гендерных различий

	<p>Общие:</p> <ul style="list-style-type: none"> -развивать любознательность, активность, интерес к музыке как средству познания эмоций, чувств, настроений развивать эмоциональную отзывчивость на настроение и характер музыки, способность понимать настроение образа (болезнь куклы) способствовать овладению средствами сообщения о своем настроении с помощью музыки); -развивать способности решать интеллектуальные и личностные задачи, связанные с самостоятельным исполнением музыки разными способами (пение, танец, элементарное музицирование), творческой интерпретацией, придумыванием характеров музыкальных образов и средств выразительности формировать первичные представления о «выразительных» возможностях музыки, богатстве музыкальных настроений и эмоций -стимулировать стремление к достижению результата музыкальной деятельности (спеть хорошо песню, хорошо станцевать танец)); -воспитывать культуру поведения в коллективной музыкальной деятельности); <p>Развитие музыкально-художественной деятельности:</p> <ul style="list-style-type: none"> -развитие и обогащение представлений об эмоциональных состояниях и чувствах, способах их выражения, опыта слушания музыки, музыкальных впечатлений, слушательской культуры, представлений о средствах музыкальной выразительности, жанрах и музыкальных направлениях, умений понимать характер музыки в процессе слушания соответствующей возрасту народной, классической, детской музыки, музыкально-дидактических игр, бесед элементарного музыковедческого содержания, продуктивной интегративной деятельности -развитие и обогащение умений использовать музыку для передачи собственного настроения, певческих навыков (чистоты интонирования, дыхания, дикции, слаженности), умений игры на детских музыкальных инструментах, танцевальных умений в процессе совместного и индивидуального музыкального исполнительства, упражнений, попевок, распевов, двигательных, пластических, танцевальных этюдов, танцев; -развитие и обогащение самостоятельного, сольного исполнения, умений импровизировать, проявляя творчество в процессе изменения окончания музыкальных произведений, разворачивать игровые сюжеты по мотивам музыкальных произведений в процессе совместной деятельности педагога и детей, творческих заданиях, концертах-импровизациях, музыкальных сюжетных играх; -способствовать развитию навыков пения, движений под музыку, игры и импровизация мелодий на детских муз.инструментах, учить импровизировать мелодию на заданный текст, формировать танцевальное творчество <p>Приобщение детей к музыкальному искусству</p> <ul style="list-style-type: none"> -продолжать развивать эстетическое восприятие, интерес и любовь к музыке -формировать музыкальную культуру на основе знакомства с композиторами, классической, народной и современной музыкой учить различать жанры музыкальных произведений
--	---

2.3. Описание вариативных форм, способов, методов и средств реализации Программы с учетом возрастных и индивидуальных особенностей воспитанников

Содержание образовательных областей зависит от возрастных и индивидуальных особенностей детей, определяется целями и задачами Программы и может реализовываться в различных видах деятельности (общении, игре, познавательно-исследовательской деятельности - как сквозных механизмах развития ребенка):

В возрасте (2 - 3 года):

- предметная деятельность и игры с составными и динамическими игрушками; экспериментирование с материалами и веществами (песок, вода, тесто и пр.);
- общение с взрослым и совместные игры со сверстниками под руководством взрослого;
- самообслуживание и действия с бытовыми предметами-орудиями (ложка, совок, лопатка и пр.);
- восприятие смысла музыки, сказок, стихов, рассматривание картинок;
- двигательная активность.

Для детей дошкольного возраста (3 года –7(8) лет):

- ряд видов деятельности, таких как игровая, включая сюжетно-ролевую игру, игру с правилами и другие виды игры;
- коммуникативная (общение и взаимодействие со взрослыми и сверстниками);
- познавательно-исследовательская (исследования объектов окружающего мира и экспериментирования с ними);
- восприятие художественной литературы и фольклора;
- самообслуживание и элементарный бытовой труд (в помещении и на улице);
- конструирование из разного материала, включая конструкторы, модули, бумагу, природный и иной материал;
- изобразительная (рисование, лепка, аппликация);
- музыкальная (восприятие и понимание смысла музыкальных произведений, пение, музыкально-ритмические движения, игры на детских музыкальных инструментах);
- двигательная (овладение основными движениями) формы активности ребенка.

Модель реализации образовательно - воспитательного процесса на день Ранний возраст

№ п/п	Направление развития ребенка	1-я половина дня	2-я половина дня
1.	Физическое	• прием детей на воздухе в теплое время года	• гимнастика

	развитие	<ul style="list-style-type: none"> • утренняя гимнастика (подвижные игры, игровые сюжеты) • гигиенические процедуры (обширное умывание, полоскание рта) • закаливание в повседневной жизни (облегченная одежда в группе, одежда по сезону на прогулке, воздушные ванны) • физкультминутки в РМ, СД, НОД • физкультура • прогулка в двигательной активности • использование разнообразных форм работы с детьми 	<p>после сна</p> <ul style="list-style-type: none"> • закаливание (воздушные ванны, ходьба босиком) • физкультурные досуги, игры и развлечения • самостоятельная двигательная деятельность • прогулка (индивидуальная работа по развитию движений)
		•	•
2.	Познавательное развитие	<ul style="list-style-type: none"> • СД • дидактические игры • наблюдения • беседы 	<ul style="list-style-type: none"> • СД, игры • досуги • индивидуальная работа
	Речевое развитие	<ul style="list-style-type: none"> • экскурсии по участку • исследовательская работа, опыты и экспериментирование • проектирование • использование разнообразных форм работы с детьми 	
3.	Социально-коммуникативное развитие	<ul style="list-style-type: none"> • утренний прием детей, индивидуальные и подгрупповые беседы • оценка эмоционального настроения группы с последующей коррекцией плана работы • формирование навыков культуры еды • этика быта, трудовые поручения • формирование навыков культуры общения • театрализованные игры • сюжетно-ролевые игры 	<ul style="list-style-type: none"> • индивидуальная работа • эстетика быта • трудовые поручения • игры с ряжением • работа в книжном уголке • сюжетно-ролевые игры
4.	Художественно-эстетическое развитие	<ul style="list-style-type: none"> • занятия по музыкальному воспитанию и изобразительной деятельности • эстетика быта • восприятие художественной литературы и фольклора; • экскурсии в природу 	<ul style="list-style-type: none"> • ООД в изостудии • музыкальные досуги • театрализованная деятельность • индивидуальная работа

Дошкольный возраст

№	Направление	1-я половина дня	2-я половина дня
---	-------------	------------------	------------------

п/п	развития ребенка		
1.	Физическое развитие	<ul style="list-style-type: none"> • прием детей на воздухе в теплое время года • утренняя гимнастика (подвижные игры, игровые сюжеты) • гигиенические процедуры (обширное умывание, полоскание рта) • закаливание в повседневной жизни (облегченная одежда в группе, одежда по сезону на прогулке, воздушные ванны) • физкультминутки • физкультурные занятия • прогулка в двигательной активности • использование разнообразных форм работы с детьми 	<ul style="list-style-type: none"> • гимнастика после сна • закаливание (воздушные ванны, ходьба босиком) • физкультурные досуговые игры и развлечения • самостоятельная двигательная деятельность • прогулка (индивидуальная работа по развитию движений)
2.	Познавательное развитие	<ul style="list-style-type: none"> • дидактические игры • наблюдения • беседы • экскурсии по участку • исследовательская работа, опыты и экспериментирование • игры с речевым сопровождением 	<ul style="list-style-type: none"> • развивающие игры • интеллектуальные досуговые занятия по интересам • индивидуальная работа
	Речевое развитие		
3.	Социально - коммуникативное развитие	<ul style="list-style-type: none"> • утренний прием детей, индивидуальные и подгрупповые беседы • оценка эмоционального настроения группы с последующей коррекцией плана работы • формирование навыков культуры еды • этика быта, трудовые поручения • формирование навыков культуры общения • дежурство по столовой, в природном уголке, помощь в подготовке к занятиям • театрализованные игры • сюжетно-ролевые игры • использование разнообразных форм работы с детьми 	<ul style="list-style-type: none"> • индивидуальная работа • воспитание в процессе хозяйственно-бытового труда и труда в природе • эстетика быта • тематические досуговые игры в игровой форме • работа в книжном уголке • сюжетно-ролевые игры
4.	Художественно-эстетическое развитие	<ul style="list-style-type: none"> • эстетика быта • экскурсии в природу, в библиотеку, музей г.Нальчик • участие в районных, республиканских мероприятиях по театрализации, концертах, конкурсах детских рисунков, поделок 	<ul style="list-style-type: none"> • музыкальные досуговые театрализованная деятельность • индивидуальная

2.4. Особенности образовательной деятельности в дошкольных группах

Формы организованной образовательной деятельности

Формы организации	Особенности
Индивидуальная	Позволяет индивидуализировать обучение (содержание, методы, средства), однако требует от ребенка больших нервных затрат; создает эмоциональный дискомфорт; неэкономичность обучения; ограничение сотрудничества с другими детьми
Групповая (индивидуально-коллективная)	Группа делится на подгруппы. Число занимающихся может быть разным – от 3 до 8, в зависимости от возраста и уровня обученности детей. Основания для комплектации: личная симпатия, общность интересов, уровни развития. При этом педагогу, в первую очередь, важно обеспечить взаимодействие детей в процессе обучения
Фронтальная	Работа со всей группой, четкое расписание, единое содержание. При этом содержанием обучения организованной образовательной деятельности может быть деятельность художественного характера. Достоинствами формы являются четкая организационная структура, простое управление, возможность взаимодействия детей, экономичность обучения; недостатком – трудности в индивидуализации обучения

Отдельной формой организованной образовательной деятельности, используемой в образовательном процессе Учреждения, являются *игровые обучающие ситуации*, в которых выделяют три типа (С.Н.Николаева, И.А.Комарова):

игровые обучающие ситуации с игрушками-аналогами (изображения животных и растения) позволяют провести сопоставление живого объекта с неживым аналогом (по внешнему облику и способу функционирования (поведения));

игровые обучающие ситуации с литературными персонажами построены на использовании кукол, которые являются персонажами сказок и могут, вовлекая детей в общение с ними, активизировать познавательную деятельность дошкольников, обобщить и закрепить полученные знания;

игровые обучающие ситуации-путешествия, в процессе которых дети выступают в качестве путешественников, экскурсантов, туристов, воспроизводят ситуации экологического наблюдения и исследования, обсуждают и решают проблемные ситуации, систематизируют свои впечатления в продуктивных видах детской деятельности (лепке, аппликации, рисовании).

В процессе образовательной деятельности в ходе режимных моментов реализуются различные **виды деятельности**:

игровая, включая сюжетно-ролевую игру, игру с правилами и другие виды игры;
коммуникативная (общение и взаимодействие со взрослыми и сверстниками);
познавательно-исследовательская (исследования объектов окружающего мира и экспериментирования с ними);
восприятие художественной литературы и фольклора;
самообслуживание и элементарный бытовой труд (в помещении и на улице);
конструирование из разного материала, включая конструкторы, модули, бумагу, природный и иной материал;
изобразительная (рисование, лепка, аппликация);
музыкальная (восприятие и понимание смысла музыкальных произведений, пение, музыкально-ритмические движения, игры на детских музыкальных инструментах);
двигательная (овладение основными движениями) формы активности ребенка.

Каждому виду деятельности соответствуют формы работы с детьми:

Виды деятельности	Формы работы
Игровая	игровые ситуации, игры с правилами (дидактические, подвижные, народные), самостоятельные игры (сюжетные, сюжетно-ролевые, театрализованные, конструктивные).
Коммуникативная	беседы, речевые проблемные ситуации, составление рассказов и сказок, творческие пересказы, отгадывание загадок, словесные и настольно-печатные игры с правилами, ситуативные разговоры, сюжетные игры, речевые тренинги
Познавательно-исследовательская	наблюдения, экскурсии, решение проблемных ситуаций, экспериментирование, коллекционирование, моделирование, познавательно-исследовательские проекты, дидактические и конструктивные игры
Восприятие художественной литературы	рассказывание, чтение, обсуждение, разучивание, инсценирование произведений, игры-драматизации, театральные игры, различные виды театра.
Самообслуживание и элементарный бытовой труд	поручения (в т.ч. подгрупповые), познавательные опыты и задания, дежурства, практико-ориентированные индивидуальные и коллективные проекты, совместный (коллективный) труд
Конструирование	игры-конструирования из конструкторов, модулей, бумаги, природного и иного материала на основе модели, условий, образца, замысла, темы, чертежей и схем; сюжетно-ролевые и режиссерские игры.
Изобразительная	мастерская, творческие проекты эстетического содержания, студия, кружок,
Музыкально-художественная	слушание, исполнение, игра на детских музыкальных инструментах, ритмика и танцы, музыкальные импровизации, музыкально-дидактические и подвижные игры под музыку, инсценировки, драматизации, занятия в музыкальном зале.
Двигательная	утренняя гимнастика, подвижные игры с правилами, народные подвижные игры, игровые упражнения, двигательные паузы, спортивные пробежки, соревнования и праздники, эстафеты, физкультурные минутки, занятия в спортивном зале и на спортивной площадке Учреждения

С учётом особенностей социализации дошкольников и механизмов освоения социокультурного опыта можно выделить следующие *группы методов* реализации Программы:

- *методы мотивации и стимулирования* развития у детей первичных представлений и приобретения детьми опыта поведения и деятельности;
- *методы создания условий, или организации развития* у детей первичных представлений и приобретения детьми опыта поведения и деятельности;
- *методы, способствующие осознанию* детьми первичных представлений и опыта поведения и деятельности.

Группа методов	Основные методы
Методы мотивации и стимулирования развития у детей первичных представлений и приобретения детьми опыта поведения и деятельности	поощрение – одобрение, похвала, награждение подарком, эмоциональная поддержка, проявление особого доверия, восхищения, повышенного внимания и заботы; наказание – замечание, предупреждение, порицание, индивидуальный разговор, временное ограничение определённых прав или развлечений; образовательная ситуация; игры; соревнования; состязания.
Методы создания условий, или организации развития у детей первичных представлений и приобретения детьми опыта поведения и деятельности	приучение к положительным формам общественного поведения; упражнение; образовательные ситуации (общих дел, взаимопомощи, взаимодействия с младшими по возрасту детьми, проявления уважения к старшим).
Методы, способствующие осознанию детьми первичных представлений и опыта поведения и деятельности	рассказ взрослого; пояснение и разъяснение; беседа; чтение художественной литературы; обсуждение; рассматривание и обсуждение; наблюдение.

2.5. Формирование универсально - учебных действий у дошкольников

Термин «универсальные учебные действия» означает умение учиться, т. е. способность субъекта к саморазвитию и самосовершенствованию путем сознательного и активного присвоения нового социального опыта.

Универсальные учебные действия – это способность ребенка к саморазвитию путем активного усвоения и получения знаний через практическую деятельность, через «*умение учиться*».

Успехи современного школьного обучения в немалой степени зависят от уровня подготовленности ребенка в дошкольные годы, в том числе от правильного **формирования предпосылок УУД**. В основе ФГОС лежит системно - деятельностный подход. Системно - деятельностный подход **предполагает**: воспитание и развитие качеств личности, развивающих у детей **предпосылки универсальных учебных действий**, познания и освоения мира, что составляет цель и основной результат образования; обеспечение преемственности дошкольного, начального образования

Преемственность - это не только подготовка к новому, но и сохранение и развитие необходимого и целесообразного старого, связь между новым и старым как основа поступательного развития.

Применительно к моменту поступления ребенка в школу можно выделить следующие **предпосылки универсальных учебных действий**:

- личностные,
- регулятивные,
- познавательные,
- коммуникативные.

Личностные **предпосылки универсальных учебных действий** – основываются на трех принципах:

1. **Самоопределение** – внутренняя позиция будущего школьника, личностное, профессиональное, жизненное **определение**. (какой я есть, каким я хочу стать, каким я буду, что я могу, что я знаю, к чему я стремлюсь и т. п.);
2. **Смыслообразование** – смысл и мотивация **учебной деятельности** (*какое значение смысл имеет для меня учение*);
3. **Нравственно-этическая оценка** – способность соотносить свои поступки с общепринятыми этическими и моральными нормами, способность оценивать свое поведение и поступки, понимание основных моральных норм и правил.

Предпосылками личностного компонента являются:

- умение осознавать свои возможности, умения, качества, переживания;
- умение соотносить поступки и события с принятыми этическими принципами и моральными нормами;
- умение ориентироваться в социальных ролях и межличностных отношениях;
- формирование познавательной и социальной мотивации;
- формирование адекватной самооценки;
- формирование умения прийти на помощь другу, герою сказки и т. п. ;
- формирование способности учитывать чужую точку зрения;
- воспитывать нравственные ориентиры (любовь к близким, малой родине, уважение к старшим, бережное отношение ко всему живому и т. п.)

К формированию предпосылок личностных универсальных учебных действий, можно отнести:

- сюжетно-ролевая игра «Школа»;
- экскурсии в школу города,
- встречи с нынешними школьниками – выпускниками группы,
- чтение художественной литературы о школьной жизни с обсуждением,
- ознакомление с пословицами и поговорками, в которых подчеркивается значение книги, учения и труда;
- рассматривание школьных принадлежностей и загадывание загадок о них,
- создание в группе уголка школьника
- участие в обсуждениях, рассуждениях, спорах – во время обсуждений, рассуждений и споров дети учатся аргументировать и отстаивать свою точку зрения;

Регулятивные УУД основываются на следующих принципах:

1. Целеполагание – умение сохранять заданную цель;
2. Планирование – умение планировать свое **действие** в соответствии с конкретной задачей;
3. Прогнозирование – умение видеть результат своей деятельности;
4. Контроль – умение контролировать свою деятельность по результату деятельности и по процессу;
5. Коррекция – умение видеть указанную ошибку и исправлять ее по указанию взрослого;
6. Оценка – умение оценивать правильность выбранного действия или поступка, адекватно понимать оценку взрослого и сверстника;

Предпосылками регулятивного компонента являются:

- умение осуществлять действие по образцу и заданному правилу;
- умение сохранять заданную цель;
- умение видеть указанную ошибку и исправлять ее по указанию взрослого;
- умение планировать свое действие в соответствии с конкретной задачей;
- умение контролировать свою деятельность по результату;
- умение адекватно понимать оценку взрослого и сверстника;
- умение работать по инструкции взрослого;
- умение удерживать задачу на протяжении всего времени выполнения задания;
- готовность выбирать для себя род занятий из предложенных на выбор;
- умение удерживать внимание, слушая короткий текст, который читает взрослый, или рассматривая репродукцию;
- умение правильно держать орудия письма и инструменты (*карандаш, ручка, рамка, лупа и т. п.*) – сформированность мелкой моторики рук.

Для развития регулятивных предпосылок УУД используются:

- различные игры и упражнения («Что изменилось», «Найди одинаковые предметы», «Найди отличия»);
-
- Задания построены в виде соревнования двух и более игроков;
- Экспериментирование;
- «Преднамеренные ошибки» – детям предлагаются задания с заранее обдуманной ошибкой, которые они должны найти, назвать и обосновать;

Познавательные УУД - это самостоятельное выделение и формулирование познавательной цели, поиск и выделение необходимой информации, моделирование, логические действия анализа (выделение признака из целого объекта, синтеза (объединение в группы по 1-2 признакам, сравнения (выделение признака из целого ряда предметов, сериации (установление последовательных взаимосвязей, классификации (*объединение по группам*) объектов, установление причинно- следственных связей.

Предпосылками познавательного компонента являются:

- навыки сформированности сенсорных эталонов;
- ориентировка в пространстве и времени;
- умение применять правила и пользоваться инструкциями;
- умение (*при помощи взрослого*) создавать алгоритмы действий при решении поставленных задач;
- умение узнавать, называть и определять объекты и явления окружающей действительности.
- умение осуществлять классификацию и сериацию на конкретном предметном материале;
- умение выделять существенные признаки объектов;
- умение устанавливать аналогии на предметном материале;
- умение моделировать (выделять и обобщенно фиксировать существенные признаки объектов с целью решения конкретных задач.);
- умение производить знаково-символические действия, кодирование, декодирование предметов;
- умение производить анализ и синтез объектов;
- умение устанавливать причинно-следственные связи.
- ориентировка в пространстве и времени;
- умение применять правила и пользоваться инструкциями;
- умение ориентироваться в книге;
- умение листать книгу вперёд-назад с определённой целью;
- умение находить нужную страницу;
- умение ориентироваться по условным обозначениям в книге;
- умение работать по иллюстрации (рассмотрение иллюстрации с разными задачами: оценка смысла всей иллюстрации или её части, поиск нужных частей иллюстрации, нужных героев, предметов и т. п.);

- умение пользоваться простейшими инструментами.

Для выработки определенных познавательных умений и навыков необходимо развивать логическое мышление дошкольников. Поэтому нужно научить ребенка решать проблемные ситуации, делать определенные выводы, приходить к логическому заключению. Решение логических задач развивает способность выделять существенное, самостоятельно подходить к обобщениям.

Особо хочется подчеркнуть роль книги как источника новых знаний, из которой можно получить ответы на самые интересные и сложные вопросы.

Важными являются игры, побуждающие детей к проявлению интеллектуальной активности - это таинственные схемы-знаки «*Найди указанное место*», «*Остров в океане*»; зашифрованные записи - с помощью слов, картинок, знаков.

Большое значение в развитии основ логического мышления дошкольников придается использованию таких обучающих игр, как «*Палочки Кюизенера*» и «*Блоки Дьенеша*».

Хотелось бы подчеркнуть важную роль в развитии познавательных предпосылок УУД тематического уголка, созданного в группах «*Мы любим цифры*». Воспитанники активно используют в свободной деятельности учебные пособия, дидактические игры, а также пособия, созданные для использования на занятиях.

Коммуникативные УУД – это:

- Умение устанавливать контакты со сверстниками и взрослыми;
- Умение взаимодействовать и сотрудничать со сверстниками и взрослыми;
- Умение организовывать совместную деятельность в парах, в подгруппе и в коллективе;
- Умение вести монолог, отвечать на вопросы;
- Владение невербальными средствами общения;

Предпосылками коммуникативного компонента являются:

- потребность ребенка в общении с взрослыми и сверстниками;
- владение определенными вербальными и невербальными средствами общения;
- строить монологичное высказывание и диалоговую речь;
- желательно эмоционально позитивное отношение к процессу сотрудничества;
- ориентация на партнера по общению;
- умение слушать собеседника.
- умение ставить вопросы; обращаться за помощью;
- **предлагать** помощь и сотрудничество;

- договариваться о **распределении** функций и ролей в совместной деятельности.
- **формулировать** собственное мнение и позицию;
- строить понятные для партнёра высказывания.

В наших дошкольных группах ежегодно проводится фестиваль «*Театральная неделя*», а также конкурс чтецов «*Моя весна!*», «*Милая Мамочка*», «*Защитникам Отечества*»- это является одним из главных компонентов коммуникативных УУД.

А также:

- составление диалога (*работа в парах*) – можно предложить детям разыграть ситуацию в парах, используя диалоговую речь;
- игра «*Зеркало*»;
- «*составь задание*» – дети составляют задание друг для друга;
- «*выскажи свое мнение о...*» – детям предлагается высказать свое мнение, например о поведении детей на картинке (хорошо, плохо, о предметах (*красиво, не красиво*));
- обсуждение, рассуждение, спор – предлагается обсудить определенные вопросы по теме, выразить свое мнение, и доказать свою точку зрения;
- групповая работа – любая совместная групповая работа формирует коммуникативные УУД;

Виды заданий для формирования универсальных учебных действий

- Для формирования предпосылок **личностных УУД** используются следующие задания:
- **участие в обсуждениях, рассуждениях, спорах** – во время обсуждений, рассуждений и споров дети учатся аргументировать и отстаивать свою точку зрения;
- **подведение промежуточных итогов и итогов занятия** – во время подведения итогов у детей происходит осмысление полученных знаний и опыта;
- **творческие задания** – повышают интерес к процессу познания, изучения нового материала;
- **самооценка** – детям предлагается оценить свою работу, свои достижения на занятии, а также может быть предложено, оценить работу других детей;
- **дневники достижений** – ведут с целью повышения своей эффективности и самооценки. Можно предложить детям приклеивать в дневник наклейки за какое-то достижение, даже за самое маленькое;

- Для формирования предпосылок **познавательных** логических **УУД** целесообразно использовать следующие задания:
- **классификация** – детям предлагается распределить какие-то объекты по группам;
- **анализ** – предлагается выделить, расчленить объект на составляющие его элементы;
- **синтез** – объединение отдельных компонентов в целое;
- **сравнение** – детям предлагается найти и выделить черты сходства и различия в предметах;
- **обобщение** – выделение общих существенных свойств в сравниваемых объектах;
- **сериация** – установление последовательных взаимосвязей, выстраивание объектов в определенном порядке;
- **сернация** – построение упорядоченных возрастающих или убывающих рядов.
- **исключение лишнего** – нахождение «лишнего» предмета и объяснение, почему этот предмет является лишним.
- **подбор подходящего** – необходимо подобрать к предложенным предметам, подходящий по смыслу предмет;
- **прохождение лабиринтов** – детям предлагается пройти по лабиринту от начала до конца;
- **работа с разного вида таблицами** – детям предлагаются игры и упражнения типа «Чего не хватает в таблице?», «Заполни таблицу», «Что изменилось в таблице» и т.п.;
- **знаки и символы** – умение работать со знаками и символами;
- работа со схемами, составление схем-опор;
- **решение логических задач** – решение различных логических задач, в том числе и задачи с отрицанием;
- **установление причинно-следственных связей** – «что сначала, что потом»;
- Для формирования предпосылок **регулятивных УУД** возможны следующие виды заданий:
- **«преднамеренные ошибки»** – детям предлагаются задания с заранее обдуманной ошибкой, которые они должны найти, назвать и обосновать;
- **поиск нужного материала (картинок)** – требуется найти среди предложенных картинок, картинку по заданной теме;

- **взаимоконтроль** – детям предлагается проверить правильность выполнения того или иного задания;
- **взаимный диктант (задание)** – работа проводится в парах, детям предлагается придумать задание из предложенного материала по теме для своего напарника и проверить правильность выполнения этого задания;
- **заучивание материала наизусть** – предлагается выучить стихотворение, потешку, скороговорку, и др. наизусть;
- **«ищу ошибки»** – могут быть предложены задания, где надо найти ошибки, например в словах, или отыскать неправильно написанные буквы;
- **контрольный опрос** – может использоваться как в конце занятия, так и во время занятия, с целью осуществления контроля по пониманию темы. Можно предложить детям самостоятельно придумать вопросы по теме для других детей.

Для формирования предпосылок коммуникативных УУД можно предложить следующие виды заданий:

- **«составь рассказ», «опеши предмет»** – детям предлагается составить рассказ или описать предмет с опорой на картинку или без нее;
- **составление диалога (работа в парах)** – можно предложить детям разыграть ситуацию в парах, используя диалоговую речь.
- **«составь задание»** – дети составляют задание друг для друга;
- **«выскажи свое мнение о...»** – детям предлагается высказать свое мнение, например о поведении детей на картинке (хорошо, плохо), о предметах (красиво, не красиво);
- **обсуждение, рассуждение, спор** – предлагается обсудить определенные вопросы по теме, выразить свое мнение, и доказать свою точку зрения;

групповая работа – любая совместная групповая работа формирует коммуникативные УУД;

- **«объясни...»** – можно объяснять выполнение своих действий, или прокомментировать картинку.
- **«ответь на вопросы»** – детям предлагается ответить на вопросы педагога или группы по изучаемой теме или по определенному заданию.

Учебные задания побуждают детей анализировать объекты с целью выделения их существенных и несущественных признаков; выявлять их сходство и различие; проводить сравнение и классификацию по заданным или самостоятельно выделенным признакам; устанавливать причинно-следственные связи; строить рассуждения в форме связи простых суждений об объекте, его структуре, свойствах; обобщать, т.е. осуществлять

генерализацию для целого ряда единичных объектов на основе выделения сущностной связи.

Способы формирования УУД

- Опирается на ведущий вид деятельности дошкольников – игру, использовать игры с правилами, игровые ситуации;
- Включать дошкольников в активные виды деятельности: конструирование, рисование, моделирование, экспериментирование, исследование, и др.;
- Максимально использовать метод поощрения: поощрять детей за активность, познавательную инициативу, интерес, стимулировать любознательность детей, любые усилия, направленные на решение задачи, любой ответ, даже неверный;
- Максимально использовать метод поощрения: поощрять детей за активность, познавательную инициативу, интерес, стимулировать любознательность детей, любые усилия, направленные на решение задачи, любой ответ, даже неверный;
- Максимально использовать метод поощрения: поощрять детей за активность, познавательную инициативу, интерес, стимулировать любознательность детей, любые усилия, направленные на решение задачи, любой ответ, даже неверный;
- Тренировать мыслительные операции – классификацию, анализ, синтез, сравнение, обобщение, аналогию, сериацию, сернацию, и др.;
- Развивать коммуникативные способности детей,
- вербальную и невербальную речь, творческие способности и навыки самоконтроля;
- Акцентировать внимание на деятельности дошкольника и ее эффективности, а не на достижениях;
- А также,
- Дошкольнику требуется личный контакт с ним;
- Атмосфера успеха;
- Помощь в обретении уверенности в своих силах и способностях;
- Помощь в приобретении знаний легко и с интересом;
- Доброжелательное и уважительное отношение к его личности.
- Поощрение и похвала.
- Принятие его таким, какой он есть;

- Адекватная оценка его деятельности и запрет на прямые оценки личности ребенка (ленивый, глупый, неаккуратный и пр.).

Портрет выпускника ДГ

Физически развитый, овладевший основными культурно-гигиеническими навыками (личностные результаты).

- У ребенка сформированы основные физические качества и потребность в двигательной активности. Самостоятельно выполняет доступные возрасту гигиенические процедуры, соблюдает элементарные правила здорового образа жизни.

Любознательный, активный (личностные результаты).

- Интересуется новым, неизвестным в окружающем мире (мире предметов и вещей, мире отношений и своем внутреннем мире). Задает вопросы взрослому, любит экспериментировать. Способен самостоятельно действовать (в повседневной жизни, в различных видах детской деятельности). В случаях затруднений обращается за помощью к взрослому. Принимает живое, заинтересованное участие в образовательном процессе.

Эмоционально отзывчивый (личностные результаты).

- Откликается на эмоции близких людей и друзей. Сопереживает персонажам сказок, историй, рассказов. Эмоционально реагирует на произведения изобразительного искусства, музыкальные и художественные произведения, мир природы.

Овладевший средствами общения и способами взаимодействия с взрослыми и сверстниками (коммуникативные результаты).

- Ребенок адекватно использует вербальные и невербальные средства общения, владеет диалогической речью и конструктивными способами взаимодействия с детьми и взрослыми (договаривается, обменивается предметами, распределяет действия при сотрудничестве). Способен изменять стиль общения с взрослым или сверстником, в зависимости от ситуации.

Способный управлять своим поведением и планировать свои действия на основе первичных ценностных представлений, соблюдающий элементарные общепринятые нормы и правила поведения (регулятивные результаты).

- Поведение ребенка преимущественно определяется не сиюминутными желаниями и потребностями, а требованиями со стороны взрослых и первичными ценностными представлениями о том «что такое хорошо и что такое плохо».
- Ребенок способен планировать свои действия, направленные на достижение конкретной цели. Соблюдает правила поведения на улице (дорожные

правила), в общественных местах (транспорте, магазине, поликлинике, театре и др.).

Способный решать интеллектуальные и личностные задачи (проблемы), адекватные возрасту (*познавательные результаты*) .

- Ребенок может применять самостоятельно усвоенные знания и способы деятельности для решения новых задач (проблем), поставленных как взрослым, так и им самим; в зависимости от ситуации может преобразовывать способы решения задач (проблем). Ребенок способен предложить собственный замысел и воплотить его в рисунке, постройке, рассказе и др.

Имеющий первичные представления о себе, семье, обществе (ближайшем социуме), государстве (стране), мире и природе (*личностные результаты*).

Ребенок имеет представление:

- о себе, собственной принадлежности и принадлежности других людей к определенному полу;
- о составе семьи, родственных отношениях и взаимосвязях, распределении семейных обязанностей, семейных традициях; об обществе (ближайшем социуме), его культурных ценностях и своем месте в нем;
- о государстве (в том числе его символах, «малой» и «большой» Родине, ее природе) и принадлежности к нему;
- о мире (планете Земля, многообразии стран и государств, населения, природы планеты).

Овладевший универсальными предпосылками учебной деятельности

2.6.Способы и направления поддержки детской инициативы 2-3 года

Приоритетной сферой проявления детской инициативы в этом возрасте является исследовательская деятельность с предметами, материалами, веществами; обогащение собственного сенсорного опыта восприятия окружающего мира.

Для поддержки детской инициативы взрослым необходимо:

- предоставлять детям самостоятельность во всем, что не представляет опасности для их жизни и здоровья, помогая им реализовывать собственные замыслы;
- отмечать и приветствовать даже самые минимальные успехи детей;
- не критиковать результаты деятельности ребенка и его самого как личность;

- формировать у детей привычку самостоятельно находить для себя интересные занятия; приучать свободно пользоваться игрушками и пособиями; знакомить детей с группой, другими помещениями и сотрудниками детского сада, территорией участка с целью повышения самостоятельности;
- побуждать детей к разнообразным действиям с предметами, направленным на ознакомление с их качествами и свойствами (вкладыши, разборные игрушки, открывание и закрывание, подбор по форме и размеру);
- поддерживать интерес ребенка к тому, что он рассматривает и наблюдает в разные режимные моменты;
- устанавливать простые и понятные детям нормы жизни группы, четко исполнять правила поведения всеми детьми;
- проводить все режимные моменты в эмоционально положительном настроении, избегать ситуации спешки и потарапливания детей;
- для поддержания инициативы в продуктивной деятельности по указанию ребенка создавать для него изображения или поделку;
- содержать в доступном месте все игрушки и материалы;
- поощрять занятия двигательной, игровой, изобразительной, конструктивной деятельностью, выражать одобрение любому результату труда ребенка.

3-4 года

Приоритетной сферой проявления детской инициативы является продуктивная деятельность.

Для поддержки детской инициативы необходимо:

- создавать условия для реализации собственных планов и замыслов каждого ребенка;
- рассказать детям об их реальных, а также возможных в будущем достижениях;
- отмечать и публично поддерживать любые успехи детей;
- всемерно поощрять самостоятельность детей и расширять ее сферу;
- способствовать стремлению научиться делать что-то и поддерживать радостное ощущение возрастающей умелости;
- в ходе образовательной деятельности и в повседневной жизни терпимо относиться к затруднениям ребенка, позволять ему действовать в своем темпе;
- не критиковать результаты деятельности детей, а также их самих. Ограничит критику исключительно результатами продуктивной деятельности, используя в качестве субъекта критики игровые персонажи (детей критикует игрушка, а не педагог);
- учитывать индивидуальные особенности детей, стремиться найти подход к застенчивым, нерешительным, конфликтным детям;
- уважать и ценить каждого ребенка независимо от его достижений, достоинств и недостатков;
- создавать в группе положительный психологический микроклимат, в равной мере проявляя любовь и заботу ко всем детям, выражать радость при встрече, использовать ласку и теплое слово для выражения своего отношения к ребенку, проявлять деликатность и тактичность.

4-5 лет

Приоритетной сферой проявления детской инициативы является познавательная деятельность, расширение информационного кругозора, игровая деятельность со сверстниками.

Для поддержки детской инициативы необходимо:

- способствовать стремлению детей делать собственные умозаключения, относиться к таким попыткам внимательно, с уважением;
- обеспечивать для детей возможности осуществления их желания переодеваться и наряжаться, примерять на себя разные роли. Иметь в группе набор атрибутов и элементов костюмов для переодевания, а так же технические средства, обеспечивающие стремление детей петь и двигаться под музыку;
- при необходимости осуждать негативный поступок, действие ребенка, но не допускать критики его личности, его качеств. Негативные оценки давать только поступкам ребенка и только с глаза на глаз, а не перед всей группой;
- не допускать диктата, навязывания в выборе детьми сюжета игры;
- обязательно участвовать в играх детей по их приглашению (или при их добровольном согласии) в качестве партнера, равноправного участника, но не руководителя игры;
- привлекать детей к украшению группы к праздникам, обсуждая разные возможности и предложения;
- привлекать детей к планированию жизни группы на день;
- читать и рассказывать детям по их просьбе, включать музыку.

5-7 лет

Приоритетной сферой проявления детской инициативы является внеситуативно-личностное общение со взрослыми и сверстниками, а также информационная познавательная инициатива.

Для поддержки детской инициативы необходимо:

- создавать в группе положительный психологический микроклимат, в равной мере проявляя любовь и заботу ко всем детям: выражать радость при встрече, использовать ласку и теплое слово для выражения своего отношения к ребенку;
- уважать индивидуальные вкусы и привычки детей;
- поощрять желание создавать что-либо по собственному замыслу; обращать внимание детей на полезность будущего продукта для других или ту радость, которую он доставит кому-то (маме, бабушке, папе, другу);
- создавать условия для разнообразной самостоятельной творческой деятельности детей;
- при необходимости помогать детям в решении проблем организации игры;
- привлекать детей к планированию жизни группы на день и на более отдаленную перспективу. Обсуждать выбор спектакля для постановки, песни, танца и т.п.;
- создавать условия и выделять время для самостоятельной творческой или познавательной деятельности детей по интересам;
- вводить адекватную оценку результата деятельности ребенка с одновременным признанием его усилий и указанием возможных путей и способов совершенствования продукта деятельности;

- спокойно реагировать на неуспех ребенка и предлагать несколько вариантов исправления работы: повторное исполнение спустя некоторое время, доделывание, совершенствование деталей и т.п. Рассказать детям о трудностях, которые педагоги испытывали при обучении новым видам деятельности;
- создавать ситуации, позволяющие ребенку реализовать свою компетентность, обретая уважение и признание взрослых и сверстников;
- обращаться к детям с просьбой показать воспитателю те индивидуальные достижения, которые есть у каждого, и научить его добиваться таких же результатов;
- поддерживать чувство гордости за свой труд и удовлетворение его результатами;
- создавать условия для разнообразной самостоятельной творческой деятельности детей;
- при необходимости помогать детям в решении проблем при организации игры;
- привлекать детей к планированию жизни группы на день, неделю, месяц. Учитывать и реализовать их пожелания и предложения;
- создавать условия и выделять время для самостоятельной творческой или познавательной деятельности по интересам;
- устраивать выставки и красиво оформлять постоянную экспозицию работ;
- организовывать концерты для выступления детей и взрослых.

2.7. Взаимодействие взрослых с детьми

Взаимодействие взрослых с детьми является важнейшим фактором развития ребенка и пронизывает все направления образовательной деятельности.

С помощью взрослого и в самостоятельной деятельности ребенок учится познавать окружающий мир, играть, рисовать, общаться с окружающими. Процесс приобщения к культурным образцам человеческой деятельности (культуре жизни, познанию мира, речи, коммуникации, и прочим), приобретения культурных умений при взаимодействии со взрослыми и в самостоятельной деятельности в предметной среде называется процессом овладения культурными практиками.

Процесс приобретения общих культурных умений во всей его полноте возможен только в том случае, если взрослый выступает в этом процессе в роли партнера, а не руководителя, поддерживая и развивая мотивацию ребенка. Партнерские отношения взрослого и ребенка в Организации и в семье являются разумной альтернативой двум диаметрально противоположным подходам: прямому обучению и образованию, основанному на идеях

«свободного воспитания». Основной функциональной характеристикой партнерских отношений является равноправное относительно ребенка включение взрослого в процесс деятельности. Взрослый участвует в реализации поставленной цели наравне с детьми, как более опытный и компетентный партнер.

Для *лично-порождающего взаимодействия* характерно принятие ребенка таким, какой он есть, и вера в его способности. Взрослый не подгоняет ребенка под какой-то определенный «стандарт», а строит общение с ним с ориентацией на достоинства и индивидуальные особенности ребенка, его характер, привычки,

интересы, предпочтения. Он сопереживает ребенку в радости и огорчениях, оказывает поддержку при затруднениях, участвует в его играх и занятиях. Взрослый старается избегать запретов и наказаний.

Ограничения и порицания используются в Учреждении только в случае крайней необходимости, не унижая достоинство ребенка. Такой стиль воспитания обеспечивает ребенку чувство психологической защищенности, способствует развитию его индивидуальности, положительных взаимоотношений со взрослыми и другими детьми.

Личностно-порождающее взаимодействие способствует формированию у ребенка различных позитивных качеств. Ребенок учится уважать себя и других, так как отношение ребенка к себе и другим людям всегда отражает характер отношения к нему окружающих взрослых. Он приобретает чувство уверенности в себе, не боится ошибок. Когда взрослые предоставляют ребенку самостоятельность, оказывают поддержку, вселяют веру в его силы, он не пасует перед трудностями, настойчиво ищет пути их преодоления.

Ребенок не боится быть самим собой, быть искренним. Когда взрослые поддерживают индивидуальность ребенка, принимают его таким, каков он есть, избегают неоправданных ограничений и наказаний, ребенок не боится быть самим собой, признавать свои ошибки.

Взаимное доверие между взрослыми и детьми способствует истинному принятию ребенком моральных норм.

Ребенок учится брать на себя ответственность за свои решения и поступки. Ведь взрослый везде, где это возможно, предоставляет ребенку право выбора того или действия. Признание за ребенком права иметь свое мнение, выбирать занятия по душе, партнеров по игре способствует формированию у него личностной зрелости и, как следствие, чувства ответственности за свой выбор.

Ребенок приучается думать самостоятельно, поскольку взрослые не навязывают ему своего решения, а способствуют тому, чтобы он принял собственное.

Ребенок учится адекватно выражать свои чувства. Помогая ребенку осознать свои переживания, выразить их словами, взрослые содействуют формированию у него умения проявлять чувства социально приемлемыми способами.

2.8. Взаимодействия педагогического коллектива с семьями обучающихся.

Важнейшим условием обеспечения целостного развития личности ребенка, является развитие конструктивного взаимодействия с семьей.

Ведущая **цель** – создание необходимых условий для формирования ответственных взаимоотношений с семьями обучающихся и развития компетентности родителей, обеспечение права родителей на уважение и понимание, на участие в жизни детского сада.

Задачи:

▪ Обеспечение психолого-педагогической поддержки семьи и повышение компетентности родителей (законных представителей) в вопросах развития и образования, охраны и укрепления здоровья детей.

▪ Изучение отношения педагогов и родителей к различным вопросам воспитания, обучения, развития детей, условий организации разнообразной деятельности в детском саду и семье;

▪ Создание в Учреждении условий для разнообразного по содержанию и формам сотрудничества, способствующего развитию конструктивного взаимодействия педагогов и родителей с детьми;

▪ Привлечение семей обучающихся к участию в совместных с педагогами мероприятиях;

▪ Поощрять родителей за внимательное отношение к разнообразным стремлениям и потребностям ребенка, создание необходимых условий для их удовлетворения в семье.

2.9. Иные характеристики содержания Программы, наиболее существенные с точки зрения авторов Программы

Дошкольные группы МОУ СОШ №1 с.п. В. Куркужин реализуют программы:

- Основная образовательная программа дошкольного образования «От рождения до школы» под ред. Н.Е. Вераксы, Т.С. Комаровой, М.А. Васильевой, 2017г..
- Парциальная программа «Основы безопасности детей дошкольного возраста» Авдеева Н.Н, Князева Н.Л., Стеркина Р.Б.;
- Парциальная Программа «Анэбзэ», автор Р.Ацканова (с использованием разработок Л.П.Шадовой).
- Парциальная Комплексная Программа «Здоровье».

Одним из приоритетных направлений Учреждения является *физическое развитие* детей дошкольного возраста.

Цель по данному направлению - развитие в образовательном учреждении организационно-педагогических, материально-технических, санитарно-гигиенических и других условий здоровьесбережения, охрана здоровья и формирование основ культуры здоровья

Задачи:

- внедрить в образовательный процесс здоровьесберегающие технологии;
- способствовать формированию оптимальных комфортных условий для всех участников образовательного процесса, направленных на здоровьесбережение;
- создать условия для информационного обеспечения агитационной работы по приобщению к здоровому образу жизни;
- разработать организационно-педагогические рекомендации по оптимизации образовательного процесса на валеологической основе;
- повысить функциональные и адаптационные возможности организма за счет внедрения здоровьесберегающих технологий.
-

СОДЕРЖАНИЕ ОСНОВНЫХ НАПРАВЛЕНИЙ СОХРАНЕНИЯ И УКРЕПЛЕНИЯ ЗДОРОВЬЯ ДЕТЕЙ

Лечебно-профилактические	Оздоровительная направленность	Обеспечение психологической безопасности	Формирование основ о здоровье
Сезонная профилактика ОРВИ и гриппа	Гигиенические требования	Комфортная организация режимных моментов	Осознанное отношение к здоровью
Организация двигательной активности	Создание пространства для двигательной активности детей	Оптимальный двигательный режим	Умение беречь и поддерживать свое здоровье
Витаминотерапия	Учет интересов детей, предоставление свободы выбора	Правильное распределение физических нагрузок	Немедикоментозные средства сохранения здоровья
Поливитамины	Создание условий для самореализации	Доброжелательный стиль общения с детьми	Обучение основам безопасности жизнедеятельности
	Рациональное построение режима дня	Приемы релаксации в режиме дня	
		Элементы аутотренинга, психогимнастика, музыкотерапия	

Ключевое место в организации образовательного процесса отводится физкультурно-оздоровительной работе, направленной на сохранение и укрепление физического и психического здоровья детей. Вся физкультурно-оздоровительная работа ведётся с учётом возрастных и индивидуальных особенностей детей.

Система этой работы направлена на осуществление комплексного подхода. Физкультурные занятия, как важнейшая форма физкультурно-оздоровительной работы, строятся с учётом состояния здоровья каждого ребёнка и уровня его подготовленности.

НОД проводится 3 раза в неделю: два занятия в физкультурном зале, одно – на воздухе. Продолжительность НОД соответствует требованиям СанПиН.

Существенное место в решении многогранных задач физического воспитания занимают различные формы активного отдыха: спортивные досуги, праздники, дни и недели здоровья с привлечением родителей. Все это помогает создать оптимальный двигательный режим, который способствует повышению функциональных возможностей ребенка, улучшению его работоспособности и закаленности, является эффективным средством всестороннего развития и воспитания.

В дошкольных группах обязательным является включение в воспитательно-образовательный процесс различных технологий оздоровления и профилактики.

В Учреждении созданы условия для двигательной активности и оздоровления детей:

- гибкий режим;
- разнообразное оборудование в группах, в том числе выполненное самостоятельно воспитателями групп;
- наличие спортивных центров в группах;
- отработка оптимальных режимов организации жизни детей с учетом основного и дополнительного образования;
- чередование НОД с целью снижения утомляемости;
- правильный подбор и проведение подвижных игр в течении дня;
- преобладание положительных эмоций во всех видах двигательной активности и ежедневном распорядке дня;
- организация здоровьесберегающей среды в группах;
- пропаганда здорового образа жизни и методов оздоровления в коллективе детей, родителей, сотрудников.

Оздоровительные и закаливающие мероприятия:

- обеспечение здорового образа жизни (щадящий режим (во время адаптации), организация микроклимата в группе);
- физические упражнения, утренняя гимнастика, физкультурно – оздоровительные занятия, профилактическая гимнастика, спортивные, подвижные игры;
- гигиенические, водные и закаливающие процедуры (обширное умывание);
- свето – воздушные ванны;
- рациональное питание;
- аутотренинг и психогимнастика;
- дыхательная гимнастика;
- сон с доступом свежего воздуха;
- прогулки на свежем воздухе;
- солнечные ванны (в летний период);
- игры с водой (в летний период);
- сквозное проветривание;
- рациональная одежда детей в соответствии с временем года и погодой;
- обеспечение светового и цветового сопровождение среды и учебного процесса.

Формы работы с родителями

1. Изучение условий семейного воспитания через анкетирование для определения путей улучшения здоровья каждого ребёнка.
2. Создание условий для укрепления здоровья и снижения заболеваемости детей в Учреждении и семье:
 - зоны физической активности
 - закаливающие процедуры
 - оздоровительные мероприятия и т.п.
3. Организация целенаправленной работы по пропаганде здорового образа жизни среди родителей.
4. Ознакомление родителей с содержанием и формами физкультурно-оздоровительной работы в дошкольном отделении.

5. Тренинг для родителей по использованию приёмов и методов оздоровления (дыхательная и артикуляционная гимнастика, физические упражнения и т.д.) с целью профилактики заболевания детей.

6. Согласование с родителями профилактических мероприятий, организованных в Учреждении.

7. Использование интерактивных методов для привлечения внимания родителей к физкультурно-оздоровительной сфере: организация конкурсов, викторин, проектов, развлечений и т.п.

8. Пропаганда и освещение опыта семейного воспитания по физическому развитию детей и расширения представлений родителей о формах семейного досуга.

9. Организации дискуссий с элементами практикума по вопросам физического развития и воспитания детей.

10. Проведение дней открытых дверей, совместных развлечений с целью знакомства родителей с формами физкультурно-оздоровительной работы в Учреждении.

11. Педагогическая диагностическая работа с детьми, направленная на определение уровня физического развития детей. Отслеживание динамики развития детей.

12. Определение и использование здоровьесберегающих технологий.

Технологии личностно-ориентированного взаимодействия педагога с детьми

Характерные особенности:

- смена педагогического воздействия на педагогическое взаимодействие; изменение направленности педагогического «вектора» — не только от взрослого к ребенку, но и от ребенка к взрослому;
- основной доминантой является выявление личностных особенностей каждого ребенка как индивидуального субъекта познания и других видов деятельности;
- содержание образования не должно представлять собой только лишь набор социокультурных образцов в виде правил, приемов действия, поведения, оно должно, включая содержание субъектного опыта ребенка как опыта его индивидуальной жизнедеятельности, без чего содержание образования становится обезличенным, формальным, невостребованным.

Характерные черты личностно-ориентированного взаимодействия педагога с детьми в Учреждении:

- создание педагогом условий для максимального влияния образовательного процесса на развитие индивидуальности ребенка (актуализация субъектного опыта детей);
- оказание помощи в поиске и обретении своего индивидуального стиля и темпа деятельности, раскрытии и развитии индивидуальных познавательных процессов и интересов;

➤ содействие ребенку в формировании положительной Я-концепции, развитии творческих способностей, овладении умениями и навыками самопознания).

Интегрированные свойства личности педагога, которые в основном определяют успешность в личностно-ориентированном взаимодействии:

1) *Социально-педагогическая ориентация* — осознание педагогом необходимости отстаивания интересов, прав и свобод ребенка на всех уровнях педагогической деятельности.

2) *Рефлексивные способности*, которые помогут педагог остановиться, оглянуться, осмыслить то, что он делает: «Не навредить!»

3) *Методологическая культура* — система знаний и способов деятельности, позволяющих грамотно, осознанно выстраивать свою деятельность в условиях выбора образовательных альтернатив; одним из важных элементов этой культуры является умение педагога мотивировать деятельность своих воспитанников.

Составляющие педагогической технологии:

➤ Построение субъект-субъектного взаимодействия педагога с детьми, которое требует от педагога высокого профессионального мастерства, развитой педагогической рефлексии способности конструировать педагогический процесс на основе педагогической диагностики.

➤ Построение педагогического процесса на основе педагогической диагностики, которая представляет собой набор специально разработанных информативных методик и тестовых заданий, позволяющих воспитателю в повседневной жизни детского сада диагностировать реальный уровень развития ребенка, находить пути помощи ребенку в его развитии (задания направлены на выявление успешности освоения содержания различных разделов программы, на определение уровня владения ребенком позиции субъекта, на возможность отслеживания основных параметров эмоционального благополучия ребенка в группе сверстников, на выявление успешности формирования отдельных сторон социальной компетентности (экологическая воспитанность, ориентировка в предметном мире и др).

➤ Осуществление индивидуально-дифференцированного подхода, при котором воспитатель дифференцирует группу на типологические подгруппы, объединяющие детей с общей социальной ситуацией развития, и конструирует педагогическое воздействие в подгруппах путем создания дозированных по содержанию, объему, сложности, физическим, эмоциональным и психическим нагрузкам заданий и образовательных ситуаций (цель индивидуально-дифференцированного подхода — помочь ребенку максимально реализовать свой личностный потенциал, освоить доступный возрасту социальный опыт; в старших группах конструирование педагогического процесса требует дифференциации его содержания в зависимости от половых интересов и склонностей детей).

➤ Творческое конструирование воспитателем разнообразных образовательных ситуаций (игровых, практических, театрализованных и т.д.), позволяющих воспитывать гуманное отношение к живому, развивать

любопытность, познавательные, сенсорные, речевые и творческие способности. Наполнение повседневной жизни группы интересными делами, проблемами, идеями, включение каждого ребенка в содержательную деятельность, способствующую реализации детских интересов и жизненной активности.

➤ Нахождение способа педагогического воздействия для того, чтобы поставить ребенка в позицию активного субъекта детской деятельности (использование игровых ситуаций, требующих оказания помощи любому персонажу, использование дидактических игр, моделирования, использование в старшем дошкольном возрасте занятий по интересам, которые не являются обязательными, а предполагают объединение взрослых и детей на основе свободного детского выбора, строятся по законам творческой деятельности, сотрудничества, сотворчества).

➤ Создание комфортных условий, исключающих «дидактический синдром», заорганизованность, излишнюю регламентацию, при этом важны атмосфера доверия, сотрудничества, сопереживания, гуманистическая система взаимодействия взрослых и детей во взаимоувлекательной деятельности (этим обусловлен отказ от традиционных занятий по образцу, ориентированных на репродуктивную детскую деятельность, формирование навыков).

➤ Предоставление ребенку свободы выбора, приобретение индивидуального стиля деятельности (для этого используются методика обобщенных способов создания поделок из разных материалов, а также опорные схемы, модели, пооперационные карты, простейшие чертежи, детям предоставляется широкий выбор материалов, инструментов).

➤ Сотрудничество педагогического коллектива детского сада с родителями (выделяются три ступени взаимодействия: создание общей установки на совместное решение задач воспитания; разработка общей стратегии сотрудничества; реализация единого согласованного индивидуального подхода к ребенку с целью максимального развития его личностного потенциала).

➤ Создание развивающей среды, которая способствовала бы организации содержательной деятельности детей, и соответствовала бы ряду показателей, по которым воспитатель мог оценить качество созданной в группе развивающей предметно-игровой среды и степень ее влияния на детей (включенность всех детей в активную самостоятельную деятельность); низкий уровень шума в группе; низкая конфликтность между детьми; выраженная продуктивность самостоятельной деятельности детей; положительный эмоциональный настрой детей, их жизнерадостность, открытость).

➤ Интеграция образовательного содержания программы.

Технологии проектной деятельности.

Этапы в развитии проектной деятельности:

1) *Подражательно-исполнительский*, реализация которого возможна с детьми трех с половиной — пяти лет. На этом этапе дети участвуют в проекте «из вторых ролях», выполняют действия по прямому предложению взрослого или путем

подражания ему, что не противоречит природе маленького ребенка: в этом возрасте еще сильна, как потребность установить и сохранить положительное отношение к взрослому, так и подражательность.

2) *Общеразвивающий* он характерен для детей пяти-шести лет, которые уже имеют опыт разнообразной совместной деятельности, могут согласовывать действия, оказывать друг другу помощь. Ребенок уже реже обращается ко взрослому с просьбами, активнее организует совместную деятельность со сверстниками. У детей развиваются самоконтроль и самооценка, они способны достаточно объективно оценивать как собственные поступки, так и поступки сверстников. В этом возрасте дети принимают проблему, уточняют цель, способны выбрать необходимые средства для достижения результата деятельности. Они не только проявляют готовность участвовать в проектах, предложенных взрослым, но и самостоятельно находят проблемы, являющиеся отправной точкой творческих, исследовательских, опытно-ориентировочных проектов.

3) *Творческий*, он характерен для детей шести-семи лет. Взрослому очень важно на этом этапе развивать и поддерживать творческую активность детей, создавать условия для самостоятельного определения детьми цели и содержания предстоящей деятельности, выбора способов работы над проектом и возможности организовать ее последовательность.

Алгоритм деятельности педагога:

- педагог ставит перед собой цель, исходя из потребностей и интересов детей;
- вовлекает дошкольников в решение проблемы
- намечает план движения к цели (поддерживает интерес детей и родителей);
- обсуждает план с семьями;
- обращается за рекомендациями к специалистам Учреждения;
- вместе с детьми и родителями составляет план-схему проведения проекта;
- собирает информацию, материал;
- проводит занятия, игры, наблюдения, поездки (мероприятия основной части проекта);
- дает домашние задания родителям и детям;
- поощряет самостоятельные творческие работы детей и родителей (поиск материалов, информации, изготовлении поделок, рисунков, альбомов и т.п.);
- организует презентацию проекта (праздник, открытое занятие, акция, КВН), составляет книгу, альбом совместный с детьми;
- подводит итоги (выступает на педсовете, обобщает опыт работы).

Технологии исследовательской деятельности.

Этапы становления исследовательской деятельности:

- ориентировка (выделение предметной области осуществления исследования);
- проблематизация (определение способов и средств проведения исследования);

- планирование (формулировка последовательных задач исследования, распределение последовательности действий для осуществления исследовательского поиска);
- эмпирия (сбор эмпирического материала, постановка и проведение исследования, первичная систематизация полученных данных);
- анализ (обобщение, сравнение, анализ, интерпретация данных).

Алгоритм действий:

1) Выявление проблемы, которую можно исследовать и которую хотелось бы разрешить (в переводе с древнегреческого слово *problems* означает «задача», «преграда», «трудность»). Главное качество любого исследователя — уметь отыскать что-то необычное в обычном, увидеть сложности и противоречия там, где другим все кажется привычным, ясным и простым. Настоящему исследователю надо уметь задавать себе вопросы и находить неожиданное, удивительное в самом простом и привычном.

2) Выбор темы исследования. Выбирая тему, следует иметь в виду, что можно провести исследование, а можно заняться проектированием. Принципиальное отличие исследования от проектирования состоит в том, что исследование - процесс бескорыстного поиска неизвестного, новых знаний (человек стремится к знанию, часто не зная, что принесет ему сделанное открытие и как можно будет на практике использовать полученные сведения), а проект — это всегда решение какой-то практической задачи (человек, реализующий проект, решает реальную проблему).

3) Определение цели исследования (нахождение ответа на вопрос о том, зачем проводится исследование). Примерные формулировки целей исследования обычно начинаются со слов «выявить», «изучить», «определить». Примерные формулировки целей проектов обычно начинаются словами «разработать», «создать», «выполнить».

4) Определение задач исследования (основных шагов направления исследования). Некоторые ученые убеждены, что формулировать цель и задачи собственного исследования до того, как оно завершено, не только бесполезно, но даже вредно и опасно. Ясная формулировка делает предсказуемым процесс и лишает его черт творческого поиска, а исследователя — права импровизировать.

5) Выдвижение гипотезы (предположения, догадки, недоказанной логически и не подтвержденной опытом). Гипотеза — это попытка предвидения событий. Важно научиться выработать гипотезы по принципу «Чем больше, тем лучше» (гипотезы дают возможность увидеть проблему в другом свете, посмотреть на ситуацию с другой стороны).

6) Составление предварительного плана исследования. Для того чтобы составить план исследования, надо ответить на вопрос «Как мы можем узнать что-то новое о том, что исследуем?». Список возможных путей и методов исследования в данном случае: подумать самому; прочитать книги о том, что исследуешь; посмотреть видеофильмы по этой проблеме; обратиться к компьютеру; спросить у других людей; понаблюдать; провести эксперимент.

7) Провести эксперимент (опыт), наблюдение, проверить гипотезы, сделать выводы.

8) Указать пути дальнейшего изучения проблемы. Для настоящего творца завершение одной работы – это не просто окончание исследования, а начало решения следующей.

Принципы исследовательского обучения

- ориентации на познавательные интересы детей (исследование — процесс творческий, творчество невозможно навязать извне, оно рождается только на основе внутренней потребности, в данном случае на потребности в познании);
- опоры на развитие умений самостоятельного поиска информации;
- сочетания репродуктивных и продуктивных методов обучения (психология усвоения свидетельствует о том, что легко и непроизвольно усваивается тот материал, который включен в активную работу мышления);
- формирования представлений об исследовании как стиле жизни.

Пути создания проблемных ситуаций, лично значимых для ребенка:

- преднамеренное столкновение жизненных представлений детей с научными фактами, объяснить которые они не могут - не хватает знаний, жизненного опыта;
- преднамеренное побуждение детей к решению новых задач старыми способами;
- побуждение детей выдвигать гипотезы, делать предварительные выводы и обобщения (противоречие — ядро проблемной ситуации в данном случае возникает в результате столкновения различных мнений, выдвинутого предположения и результатов его опытной проверки в процессе диалога).

Методические приемы:

- подведение детей к противоречию и предложение самостоятельно найти способ его разрешения; изложение различных точек зрения на один и тот же вопрос;
- предложение детям рассмотреть явление с различных позиций;
- побуждение детей к сравнению, обобщению, выводам из ситуации, сопоставлению фактов;
- постановка конкретных вопросов на обобщение, обоснование, конкретизацию, логику, рассуждения;
- постановка проблемных задач (например, с недостаточными или избыточными исходными данными, неопределенностью в постановке вопроса, противоречивыми данными, заведомо допущенными ошибками, ограниченным временем решения и т.д.)

Условия исследовательской деятельности:

- использование различных приемов воздействия на эмоционально-волевую сферу дошкольника (заботясь о том, чтобы в процессе познания нового материала он испытывал чувство радости, удовольствия, удовлетворения)
- создание проблемных ситуаций, вызывающих у детей удивление, недоумение, восхищение;
- четкая формулировка проблемы, обнажающей противоречия в сознании ребенка;

- выдвижение гипотезы и обучение, этому умению детей, принимая любые их предложения;
- развитие способности к прогнозированию и предвосхищению решений;
- обучение детей обобщенным приемам умственной деятельности — умению выделять главное, сравнивать, делать выводы, классифицировать, знакомить с различными научными методами исследования;
- создание атмосферы свободного обсуждения, побуждение детей к диалогу, сотрудничеству;
- побуждение к самостоятельной постановке вопросов, обнаружению противоречий;
- подведение детей к самостоятельным выводам и обобщениям, поощрение оригинальных решений, умений делать выбор;
- знакомство с жизнью и деятельностью выдающихся ученых, с историей великих открытий.

Информационно - коммуникативные технологии

В Учреждении применяются информационно-коммуникационные технологии с использованием мультимедийных презентаций, клипов, видеофильмов, которые дают возможность педагогу выстроить объяснение с использованием видеофрагментов.

Психологическое обеспечение адаптации

№	Мероприятие	Ресурсное обеспечение	Сроки	Ответственный
1	Разработка рекомендаций для воспитателей групп и родителей по организации адаптационного периода	Нормативно – правовые документы, информационно – методическая лит-ра.	май	Старший воспитатель
2	Анкетирование родителей «Психолого – педагогические параметры определения готовности поступления ребенка в Учреждении»	Анкеты	Перед поступлением ребенка в Учреждении	Старший воспитатель, воспитатели групп.
3	Помощь в организации благоприятной развивающей среды, создании положительного психологического климата в группе.	Информационно – методические и практические материалы	Постоянно	Старший воспитатель.
4	Разработка и реализация индивидуальных режимов адаптации детей группы		Индивидуально в течение адаптационного периода	Старший воспитатель.
5	Контроль за ведением листов адаптации, их анализ	Адаптационные листы	в течение адаптационного периода	Старший воспитатель
6	Психологическое	Информационно –	В соответствии с	Старший

	просвещение родителей и воспитателей	методические материалы	годовым планом	воспитатель
7	Психологическое обоснование рекомендованных мероприятий		Постоянно	Старший воспитатель

Работа по осуществлению преемственности между начальной школой и дошкольным отделением

Цель:

1. Реализация принципа преемственности в работе с детьми – дошкольное отделение – начальная школа;
2. Обмен опытом по вопросам обучения и воспитания;
3. Комплектование 1 – го класса.

№	Содержание	Сроки	Ответственный
1.	- Организация работы по преемственности: обсуждение и утверждение совместного плана работы ДГ и МОУ СОШ№1 с.п. В.Куркужин	август	Директор Ст. воспитатель Завуч нач. школы
2.	- День знаний - участие детей подготовительной группы в торжественной линейке. Создание и обогащение предметно пространственной развивающей среды в подготовительной группе по теме: «Мы будущие первоклассники»	сентябрь	Воспитатели группы родители воспитанников
3	Оформление уголка для родителей будущих первоклассника в подготовительных группах; - Тематическая беседа с детьми подготовительной группы на тему: «Мы первоклассники»	октябрь	Ст. воспитатель воспитатели групп
4.	Совместное заседание педагогов ДГ и школы по теме: «Анализ социального развития и адаптации к условиям обучения в школе первоклассников»	ноябрь	Ст. воспитатель Учитель начальных классов
5.	Открытый показ НОД в подготовительной группе по социально-коммуникативному развитию.		
6.	«Ожившие игрушки с елки» - совместная творческая деятельность по изготовлению новогодних игрушек	Декабрь	Воспитатели группы
7	Участие в совместной акции «Покормите птиц»	Январь	Воспитатели группы
9	Экскурсия по школе, знакомство с кабинетами, библиотекой и жизнью в школе	Февраль	Ст. воспитатель Завуч нач. школы

10	Круглый стол: «На пороге школы» (встреча с учителем в детском саду на родительском собрании). Знакомство с программами обучения и методиками начальной школы. Консультация для родителей «Избежание провоцирования родителями искусственной акселерации»	Март	Директор Ст. воспитатель Учителя начальных классов
11	Знакомство детей с художественными произведениями о школе, учениках, учителях, рассматривание иллюстраций и картин о школьной жизни, заучивания стихотворений о школе	В течение года	Воспитатель группы
12	Совместное проведение Недели здоровья «Мы со спортом дружим!»	Апрель	Ст. воспитатель Учителя начальных классов
13	Мониторинг педагогической и психологической готовности воспитанников подготовительной группы к переходу на следующую ступень образования, школьное обучение. Анкетирование родителей: «Оценка удовлетворенности качеством работы педагогов на ступени дошкольного образования»	Май	Ст. воспитатель воспитатели групп

2.10. Национально-региональный компонент

Вариативная часть представлена также реализацией национально-регионального компонента. Для реализации национально-регионального компонента используется парциальная программа - «АНЭБЗЭ» Р. Х. Ацканова во всех возрастных группах, кроме группы второго раннего возраста.

Цель: приобщение дошкольников к истории и культуре родного края; знакомство с народными промыслами.

Содержание регионального компонента Учреждения призвано способствовать формированию у дошкольников духовно-нравственных ориентаций, развитию их творческого потенциала, толерантности в условиях современного мира.

Для эффективной реализации культурной направленности регионального компонента дошкольного образования выявлены и обоснованы следующие педагогические условия:

- формирование культурной направленности личности дошкольника, на основе обновления содержания регионального компонента дошкольного образования;
- подготовка педагогического коллектива к реализации культурной направленности регионального компонента дошкольного образования;
- создание культурно-развивающей среды дошкольного отделения;
- организация эффективного взаимодействия образовательного учреждения и

семьи.

Национально – региональный компонент предусматривает следующие направления деятельности:

- Приобщение к истокам национальной культуры народов, населяющих Республику. Предоставление каждому ребенку возможность обучения и воспитания на родном языке, формирование у детей основ нравственности на лучших образцах национальной культуры, народных традициях и обычаях.

- Создание благоприятных условий для воспитания толерантной личности – привития любви и уважения к людям другой национальности, к их культурным ценностям.

- Ознакомление с природой родного края, формирование экологической культуры.

- Ознакомление детей с особенностями жизни и быта народов, населяющих КБР, праздниками, событиями общественной жизни республики, символика КБР и РФ, памятниками архитектуры, декоративно-прикладным искусством.

1. Физическое развитие.

Необходимыми условиями в физическом развитии детей с учетом региональных климатических и сезонных особенностей являются:

- создание условий в образовательном учреждении;
- развитие потребности в двигательной активности детей при помощи подвижных народных спортивных игр, физических упражнений, соответствующих их возрастным особенностям;
- осуществление комплекса профилактических и оздоровительных работ с учетом специфики Учреждения;
- совершенствование физического развития детей через национальные праздники, народные игры.

2. Социально-личностное развитие.

Использование национального регионального компонента в направлении, социально-личностного развития ребенка включает:

- развитие игровой деятельности, в которой отражается окружающая действительность КБР, мир взрослых людей, формирование представлений о труде, профессиях взрослых. Обеспечение безопасности детей дошкольного возраста на улицах и дорогах родного города.
- расширение знания детей о работе пожарной службы, службы скорой медицинской помощи с.п. В.Куркужин.

3. Познавательно-речевое развитие.

Основными задачами в познавательно-речевом развитии детей с учетом национально – регионального компонента являются:

- воспитание познавательного интереса и чувств восхищения результатами культурного творчества представителей разных народов, проживающих в КБР.
- ознакомление детей с художественной литературой разных жанров; проявление интереса к произведениям кабардинского, русского и других народов,

проживающих в КБР, устного народного творчества: сказкам, преданиям, легендам, пословицам, поговоркам, загадкам.

- формирование целостной картины мира, расширение кругозора детей, культуры познания и интеллектуальной активности широко использовать возможности народной и музейной педагогики.

4. Художественно-эстетическое развитие.

Художественно-эстетическое развитие дошкольников средствами, декоративно-прикладного, литературного искусства включает в себя:

- создание условий для проявления детьми своих способностей в музыке, живописи, танцах, театре и литературе;
- развитие продуктивной деятельности через приобщение детей к изобразительному, декоративно-прикладному искусству народов, проживающих в республике КБР, родного села.
- воспитание нравственно-патриотических чувств посредством знакомства детей с произведениями кабардинских, русских и других народов.

Содержание направлений с учетом национально-регионального компонента (НРК)		
1	Здоровье и физическая культура	<p>Воспитание у детей сознательного отношения к своему селу. Своему здоровью, стимулирование желания совершенствовать его и вести здоровый образ жизни, используя устное народное творчество. Развитие самоконтроля у детей по отношению к своему двигательному поведению во время игровых занятий, построенных на основе народных музыкальных подвижных игр и эстафет.</p> <p>Ознакомление с балкарскими, кабардинскими народными играми. Продолжение учить детей самостоятельно организовывать знакомые национальные подвижные игры, доводить их до конца. Совершенствование двигательных умений и навыков детей. Формирование правильной осанки, умение выполнять движения осознанно, красиво, быстро, ловко.</p>
2	Трудовые навыки	<p>Обеспечение самостоятельного, быстрого и аккуратного выполнения процессов самообслуживания (одеваться и раздеваться, складывать одежду), поддержания порядка в группе и на участке, выполнение обязанностей дежурного.</p> <p>Приобщение к коллективной трудовой деятельности, поощрение проявления готовности помочь другим людям в процессе труда.</p> <p>Расширение и систематизирование представлений о труде взрослых, о результатах труда, его значимости.</p> <p>Продолжение формирования представлений о различных сторонах трудовой деятельности детей средствами художественной литературы, через ознакомление с трудовыми традициями и обычаями своего народа.</p>

		Поощрение самостоятельности, настойчивости, ответственности при выполнении трудовых процессов; разделение с ребенком чувства удовлетворения от процесса индивидуального и коллективного труда, чувства гордости, поддерживать стремление получить от взрослого и сверстников положительную оценку результата и своих качеств, проявленных в труде.
3	Чтение художественной литературы	Ознакомление с художественной литературой, устным творчеством КБР. Подведение детей к пониманию смысла поговорок, пословиц, их место и значение в речи; эмоционально-образного содержания сказок, нравственного смысла изображённого. Формирование интонационной выразительности в речи в процессе исполнения и обыгрывания художественных произведений поэтов и писателей КБР, совершенствование умений рассказать о своём отношении к конкретному поступку литературного персонажа.
4	Познание	Воспитание дружественных чувств к народам других национальностей. Формирование у детей познавательного интереса, интеллектуального развития, через знакомство с историей, культурой, традицией и природой КБР Расширение кругозора детей при изучении информационного, наглядного материала о столице КБР. Формирование представлений о нравственных качествах: человечности, гостеприимстве, чистоплотности своего народа; почитания обычаев и традиций КБР. Воспитание дружеских взаимоотношений между детьми: привычки играть, трудиться, заниматься сообща, стремления радовать старших хорошими поступками. Формирование доброжелательного отношения к сверстникам разных национальностей.
5	Художественно – эстетическое направление	Ознакомление с классическими, народными, современными образцами народной музыки, со звучанием национальных инструментов. Продолжение знакомства с национальным орнаментом. Расширение представлений о народном декоративно-прикладном искусстве (тканые изделия, кожаная мозаика) Формирование представлений об орнаменте и о национальной одежде КБР. Побуждение желания создавать узоры на бумажных силуэтах, в форме народного изделия (поднос, солонка, чашка) одежды и головных уборов и предметов быта.
6	Коммуникация	Воспитание культуры общения. Совершенствование диалогической речи. Общение с взрослыми и детьми в повседневной жизни на кабардинском (черкесском) и русском языках.

- **Парциальная программа социального развития ребенка «Основы безопасности детей дошкольного возраста» Н.Н. Авдеевой, О.Л. Князевой, Р.Б. Стёркиной по формированию представлений о правилах безопасного поведения.**

Общие сведения о программе по формированию основ безопасного поведения.

В последние годы в российской системе дошкольного образования происходят изменения, направленные на повышение качества образования, совершенствование методов обучения и воспитания, активное использование современных образовательных технологий. Одной из них может быть технология формирования основ безопасности жизнедеятельности детей дошкольного возраста на основе программы «Безопасность» Н.Н. Авдеева, О.Л. Князева, Р.Б. Стёркина, *целью* которой является формирование у детей знаний о правилах безопасного поведения. Программа предполагает решение важнейшей социально-педагогической задачи - воспитания у ребенка навыков адекватного поведения в различных неожиданных ситуациях. В ходе реализации данной технологии решаются **следующие задачи:**

- создание условий для формирования у детей знаний о правилах безопасного поведения;
- осуществление систематической работы с детьми по формированию знаний об осторожном обращении с опасными предметами и правильном поведении при контактах с незнакомыми людьми, ценностей здорового образа жизни, знаний о правилах безопасного поведения во дворе, на улице, в общественном транспорте;
- вовлечение родителей в педагогический процесс по формированию навыков безопасного поведения у детей;
- повышение профессиональной компетентности педагогов в формировании у детей знаний о правилах безопасного поведения.

Цели программы

- сформировать у ребенка навыки разумного поведения, научить адекватно вести себя в опасных ситуациях дома и на улице, в общественном транспорте, при общении с незнакомыми людьми, взаимодействии с пожароопасными и другими предметами, животными и ядовитыми растениями;
- способствовать становлению основ экологической культуры, приобщению к здоровому образу жизни.

Состоит из введения и шести разделов, содержание которых отражает изменения в жизни современного общества и тематическое планирование, в соответствии с которыми строится образовательная работа с детьми:

- «Ребенок и другие люди»;
- «Ребенок и природа»;
- «Ребенок дома»;
- «Здоровье ребенка»;
- «Эмоциональное благополучие ребенка»;
- «Ребенок на улице города».

Программа реализуется в ходе режимных моментов в рамках

образовательной области «Социально-коммуникативное развитие».

Основные разделы программы:

1.Ребёнок и другие люди:

- 1.1. имеет представление о том, что приятная внешность незнакомого человека не всегда означает его добрые намерения;
- 1.2. понимает, кто является «своим» и «чужим» среди окружающих; знает, что с что не надо разговаривать с чужим человеком на улице;
- 1.3. знает, что нельзя открывать дверь незнакомому человеку.

2.Ребёнок и природа:

- 2.1. представления о съедобных и несъедобных грибах;
- 2.2.знает, что нельзя гладить и брать на руки бездомных животных;
- 2.3.нельзя дразнить и мучить наших четвероногих соседей.

3.Ребёнок дома:

- 3.1. знает предметы, опасные для жизни и здоровья, пользоваться которыми могут только взрослые;
- 3.2.знает предметы, которыми нужно пользоваться осторожно.

4.Здоровье ребёнка:

- 4.1. знает о пользе овощей и фруктов для здоровья;
- 4.2.имеет представление о строении тела человека;
- 4.3.имеет представление о том, что такое здоровье и болезнь; о том, что врач лечит, помогая побороть болезнь и выздороветь;
- 4.5.имеет представление о полезных для здоровья продуктах;
- 4.6.знают о необходимости выполнения гигиенических процедур;
- 4.7.имеет представление о том, что нужно закаляться, заниматься спортом, есть овощи и фрукты, чтобы не болеть;
- 4.8.знают, что купаться можно только в разрешённых местах и под присмотром взрослого.

5. Эмоциональное благополучие ребёнка:

- 5.1. Конфликты и ссоры между детьми в семье.
- 5.2. Детские страхи.
- 5.4.Наши чувства и эмоции

6.Ребёнок на улице:

- 6.1. имеет представление о правилах уличного движения: люди ходят по тротуарам, переходят улицу по переходам при разрешающем сигнале светофора; детям играть у дорог и на перекрёстках опасно;
- 6.2.понимает значения сигналов светофора;
- 6.3.знает и называет дорожные знаки «Пешеходный переход», «Дети»;
- 6.4.различает проезжую часть, тротуар, подземный пешеходный переход, пешеходный переход «Зебра»;

6.5.правильно называет элементы дороги; знает правила движения по обочине дороги.

Планируемые результаты освоения программы

«Ребёнок и другие люди»

- имеет представление о том, что приятная внешность незнакомого человека не всегда означает его добрые намерения;
- понимает, кто является «своим» и «чужим» среди окружающих; знает, что с чем не надо разговаривать с чужим человеком на улице;
- знает, что нельзя открывать дверь незнакомому человеку.

«Ребёнок и природа»

- представления о съедобных и несъедобных грибах;
- знает, что нельзя гладить и брать на руки бездомных животных;
- нельзя дразнить и мучить наших четвероногих соседей.

«Ребёнок дома»

- знает предметы, опасные для жизни и здоровья, пользоваться которыми могут только взрослые;
- знает предметы, которыми нужно пользоваться осторожно.

«Здоровье ребёнка»

- знает о пользе овощей и фруктов для здоровья;
- имеет представление о строении тела человека;
- имеет представление о том, что такое здоровье и болезнь; о том, что врач лечит, помогая побороть болезнь и выздороветь;
- имеет представление о полезных для здоровья продуктах;
- знают о необходимости выполнения гигиенических процедур;
- имеет представление о том, что нужно закаляться, заниматься спортом, есть овощи и фрукты, чтобы не болеть;
- знают, что купаться можно только в разрешённых местах и под присмотром взрослого.

«Ребёнок на улице»

- имеет представление о правилах уличного движения: люди ходят по тротуарам, переходят улицу по переходам при разрешающем сигнале светофора; детям играть у дорог и на перекрёстках опасно;
- понимает значения сигналов светофора;
- знает и называет дорожные знаки «Пешеходный переход», «Дети»;
- различает проезжую часть, тротуар, подземный пешеходный переход, пешеходный переход «Зебра»;
- правильно называет элементы дороги; знает правила движения по обочине дороги;
- имеет представление о безопасности игр во дворе (где можно кататься на велосипеде, играть в мяч и т.д.).

Литература:

1. Авдеева Н.Н., Князева Н.Л, Стёркина Р.Б. Безопасность: Учебное пособие по основам безопасности жизнедеятельности детей старшего дошкольного возраста. – СПб.: «ДЕТСТВО-ПРЕСС», 2005.

2.11. Рабочая программа воспитания

Пояснительная записка

Программа воспитания основана на воплощении национального воспитательного идеала, который понимается как высшая цель образования, нравственное (идеальное) представление о человеке.

Под воспитанием понимается деятельность, направленная на развитие личности, создание условий для самоопределения и социализации обучающихся на основе социокультурных, духовно-нравственных ценностей и принятых в российском обществе правил и норм поведения в интересах человека, семьи, общества и государства, формирование у обучающихся чувства патриотизма, гражданственности, уважения к памяти защитников Отечества и подвигам Героев Отечества, закону и правопорядку, человеку труда и старшему поколению, взаимного уважения, бережного отношения к культурному наследию и традициям многонационального народа Российской Федерации, природе и окружающей среде.

Основу воспитания на всех уровнях, начиная с дошкольного, составляют традиционные ценности российского общества. Традиционные ценности – это нравственные ориентиры, формирующие мировоззрение граждан России, передаваемые от поколения к поколению, лежащие в основе общероссийской гражданской идентичности и единого культурного пространства страны, укрепляющие гражданское единство, нашедшие свое уникальное, самобытное проявление в духовном, историческом и культурном развитии многонационального народа России. Программа воспитания предусматривает приобщение детей к традиционным ценностям российского общества - жизнь, достоинство, права и свободы человека, патриотизм, гражданственность, служение Отечеству и ответственность за его судьбу, высокие нравственные

идеалы, крепкая семья, созидательный труд, приоритет духовного над материальным, гуманизм, милосердие, справедливость, коллективизм, взаимопомощь и взаимоуважение, историческая память и преемственность поколений, единство народов России.

Вся система ценностей российского народа находит отражение в содержании воспитательной работы ДОО, в соответствии с возрастными особенностями детей.

Ценности: Родина и природа лежат в основе патриотического направления воспитания.

Ценности милосердие, жизнь, добро лежат в основе духовно-нравственного направления воспитания.

Ценности: человек, семья, дружба, сотрудничество лежат в основе социального направления воспитания.

Ценность познание лежит в основе познавательного направления воспитания.

Ценности жизнь и здоровье лежат в основе физического и оздоровительного направления воспитания.

Ценность труд лежит в основе трудового направления воспитания.

Ценности культура и красота лежат в основе эстетического направления воспитания.

Целевые ориентиры воспитания следует рассматривать как возрастные характеристики возможных достижений ребёнка, которые корректируют с портретом выпускника ДОО и с традиционными ценностями российского общества.

С учётом особенностей социокультурной среды, в которой воспитывается ребёнок, в программе воспитания находит отражение взаимодействие всех субъектов воспитательных отношений. Реализация Программы воспитания

предполагает социальное партнерство ДГ с другими учреждениями образования и культуры (музеи, театры, библиотеки, и другое), в том числе системой дополнительного образования детей.

Структура Программы воспитания включает три раздела: целевой, содержательный и организационный.

Пояснительная записка не является частью рабочей программы воспитания в ДГ.

Раздел 1. Целевые ориентиры и планируемые результаты

Программы воспитания.

1.1. Цель Программы воспитания

Общая цель воспитания в ДГ -личностное развитие каждого ребёнка с учётом его индивидуальности, создание условий для позитивной социализации детей на основе традиционных ценностей российского общества, что предполагает:

- 1) Формирование первоначальных представлений о традиционных ценностях российского народа, социально приемлемых нормах и правилах поведения;
- 2) Формирование ценностного отношения к окружающему миру (природному и социокультурному), другим людям, самому себе;
- 3) Становление первичного опыта деятельности и поведения в соответствии с традиционными ценностями, принятыми в обществе нормами и правилами.

Общие задачи воспитания в ДОО:

- 1) Содействовать развитию личности, основанному на принятых в обществе представлениях о добре и зле, должном и недопустимом;
- 2) Способствовать становлению нравственности, основанной на духовных отечественных традициях, внутренней установке личности поступать согласно своей совести;

3) Создавать условия для развития и реализации личностного потенциала ребёнка, его готовности к творческому самовыражению и саморазвитию, самовоспитанию;

4) Осуществлять поддержку позитивной социализации ребёнка посредством проектирования и принятия уклада, воспитывающей среды, создания воспитывающих общностей.

Направления воспитания.

Патриотическое направление воспитания.

Цель: патриотического направления воспитания содействовать формированию у ребёнка личностной позиции наследника традиций и культуры, защитника Отечества и творца(созидателя), ответственного за будущее своей страны.

Ценности- Родина и природа лежат в основе патриотического направления воспитания. Чувство патриотизма возникает у ребёнка вследствие воспитания у него нравственных качеств, интереса, чувства любви и уважения к своей стране - России, своему краю, малой родине, своему народу и народу России в целом (гражданский патриотизм), ответственности, ощущения принадлежности к своему народу.

Патриотическое направление воспитания базируется на идее патриотизма как нравственного чувства, которое вырастает из культуры человеческого бытия, особенностей образа жизни и её уклада, народных и семейных традиций.

Работа по патриотическому воспитанию предполагает: формирование «патриотизма наследника», испытывающего чувство гордости за наследие своих предков(предполагает приобщение детей к истории, культуре и традициям нашего народа: отношение к труду, семье, стране и вере); «патриотизма защитника», стремящегося сохранить это наследие

(предполагает развитие у детей готовности преодолевать трудности ради своей семьи, малой родины); «патриотизм создателя и творца», устремленность в будущее, уверенность в благополучии и процветании своей Родины (предполагает конкретные ежедневные дела, направленные, например, на поддержание чистоты и порядка, опрятности и аккуратности, а в дальнейшем - на развитие всего своего населенного пункта, района, края, Отчизны в целом).

Духовно-нравственное направление воспитания.

Цель духовно-нравственного направления воспитания – формирование способности к духовному развитию, нравственному самосовершенствованию, индивидуально-ответственному поведению.

Ценности - жизнь, милосердие, добро лежат в основе духовно-нравственного направления воспитания.

Духовно-нравственное воспитание направлено на развитие ценностно-смысловой сферы дошкольников на основе творческого взаимодействия в детско-взрослой общности, содержанием которого является освоение социокультурного опыта в его культурно-историческом и личностном аспектах.

Социальное направление воспитания.

Цель социального направления воспитания - формирование ценностного отношения детей к семье, другому человеку, развитие дружелюбия, умения находить общий язык с другими людьми.

Ценности - семья, дружба, человек и сотрудничество лежат в основе социального направления воспитания.

В дошкольном детстве ребёнок начинает осваивать все многообразие социальных отношений и социальных ролей. Он учится действовать сообща, подчиняться правилам, нести ответственность за свои поступки, действовать в интересах других людей. Формирование ценностно-смыслового отношения

ребёнка к социальному окружению не возможно без грамотно выстроенного воспитательного процесса, в котором (предполагает развитие у детей готовности преодолевать трудности ради своей семьи, малой родины); «патриотизма созидателя и творца», устремленного в будущее, уверенного в благополучии процветании своей Родины (предполагает конкретные каждодневные дела, направленные, например, на поддержание чистоты и порядка, опрятности и аккуратности, а в дальнейшем - на развитие всего своего населенного пункта, района, края, Отчизны в целом).

Духовно –нравственное направление воспитания.

Цель духовно-нравственного направления воспитания – формирование способности к духовному развитию, нравственному самосовершенствованию, индивидуально-ответственному поведению.

Ценности -жизнь, милосердие, добро лежат в основе духовно -нравственного направления воспитания.

Духовно-нравственное воспитание направлено на развитие ценностно - смысловой сферы дошкольников на основе творческого взаимодействия в детско -взрослой общности, содержанием которого является освоение социокультурного опыта в его культурно-историческом и личностном аспектах.

Социальное направление воспитания.

Цель социального направления воспитания –формирование ценностного отношения детей к семье, другому человеку, развитие дружелюбия, умения находить общий язык с другими людьми.

Ценности - семья, дружба, человек и сотрудничество лежат в основе социального направления воспитания.

В дошкольном детстве ребёнок начинает осваивать все многообразие социальных отношений и социальных ролей. Он учится действовать сообща,

подчиняться правилам, нести ответственность за свои поступки, действовать в интересах других людей. Формирование ценностно-смыслового отношения ребёнка к социальному окружению не возможно безграмотно выстроенного воспитательного процесса, в котором проявляется личная социальная инициатива ребёнка в детско-взрослых и детских общностях.

Важной составляющей социального воспитания является освоение ребёнком моральных ценностей, формирование у него нравственных качеств и идеалов, способности жить в соответствии с моральными принципами и нормами воплощать их в своем поведении. Культура поведения в своей основе имеет глубоко социальное нравственное чувство:

- уважение к человеку, к законам человеческого общества.
- Конкретные представления о культуре поведения усваиваются ребёнком вместе с опытом поведения, с накоплением нравственных представлений, формированием навыка культурного поведения.

Познавательное направление воспитания.

Цель познавательного направления воспитания - формирование ценности познания.

Ценность - познание лежит в основе познавательного направления воспитания.

ВДОО проблема воспитания у детей познавательной активности охватывает все стороны воспитательного процесса и является неременным условием формирования умственных качеств личности, самостоятельности и инициативности ребёнка. Познавательное и духовно-нравственное воспитание должны осуществляться в содержательном единстве, так как знания науки незнание добра ограничивает и деформирует личностное развитие ребёнка.

Значимым является воспитание у ребёнка стремления к истине, становление целостной картины мира, в которой интегрировано ценностное,

эмоционально окрашенное отношение к миру, людям, природе, деятельности человека.

Физическое и оздоровительное направление воспитания.

Цель физического и оздоровительного воспитания - формирование ценностного отношения детей к здоровому образу жизни, овладение элементарными гигиеническими навыками и правилами безопасности.

Ценности жизнь и здоровье лежит в основе физического и оздоровительного направления воспитания.

Физическое и оздоровительное направление воспитания основано на идее охраны и укрепления здоровья детей, становления осознанного отношения к жизни как основоположной ценности и здоровью как совокупности физического, духовного и социального благополучия человека.

Трудовое направление воспитания.

Цель трудового воспитания – формирование ценностного отношения детей к труду, трудолюбию и приобщение ребёнка к труду.

Ценность – труд лежит в основе трудового направления воспитания.

Трудовое направление воспитания направлено на формирование и поддержку привычки к трудовому усилию, к доступному напряжению физических, умственных и нравственных сил для решения трудовой задачи; стремление приносить пользу людям. Повседневный труд постепенно приводит детей к осознанию нравственной стороны труда. Самостоятельность в выполнении трудовых поручений способствует формированию ответственности за свои действия.

Эстетическое направление воспитания.

Цель эстетического направления воспитания - способствовать становлению у ребёнка ценностного отношения к красоте.

Ценности -культура, красота, лежат в основе эстетического направления воспитания.

Эстетическое воспитание направлено на воспитание любви к прекрасному в окружающей обстановке, в природе, в искусстве, в отношениях, развитие у детей желания и умения творить. Эстетическое воспитание через обогащение чувственного опыта и развитие

Эмоциональной сферы личности влияет на становление нравственной и духовной составляющих внутреннего мира ребёнка. Искусство делает ребёнка отзывчивее, добрее, обогащает его духовный мир, способствует воспитанию воображения, чувств. Красивая и удобная обстановка, чистота помещения, опрятный вид детей и взрослых содействуют воспитанию художественного вкуса.

1.2. Методологические основы и принципы построения Программы воспитания

Методологической основой программы являются антропологический, культурно-исторический и практические подходы. Концепция Программы основывается на базовых ценностях воспитания, заложенных в определении воспитания, содержащемся в Федеральном законе от 29 декабря 2012г.№ 273-ФЗ«Об образовании в Российской Федерации».

Методологическими ориентирами воспитания также выступают следующие идеи отечественной педагогики и психологии: развитие личного субъективного мнения и личности ребенка в деятельности; духовно-нравственное, ценностное и смысловое содержание воспитания; идея о сущности детства как сенситивного периода воспитания; амплификация (обогащение) развития ребёнка средствами разных«специфически детских видов деятельности»

Программа воспитания руководствуется принципами ДООУ, определенными ФГОС ДО.

Программа воспитания построена на основе духовно-нравственных и социокультурных ценностей и принятых в обществе правил и норм поведения в интересах человека, семьи, общества и опирается на следующие принципы:

- **Принцип гуманизма.** Приоритет жизни и здоровья человека, прав и свобод личности, свободного развития личности; воспитание взаимоуважения, трудолюбия, гражданственности, патриотизма, ответственности, правовой культуры, бережного отношения к природе и окружающей среде, рационального природопользования;

- **принцип ценностного единства и совместности.** Единство ценностей и смыслов воспитания, разделяемых всеми участниками образовательных отношений, содействие, сотворчество и сопереживание, взаимопонимание и взаимное уважение;

- **принцип общего культурного образования.** Воспитание основывается на культуре и традициях России, включая культурные особенности региона;

- **принцип следования нравственному примеру.** Пример как метод воспитания позволяет расширить нравственный опыт ребенка, побудить его к открытому внутреннему диалогу, пробудить в нем нравственную рефлексию, обеспечить возможность выбора при построении собственной системы ценностных отношений, продемонстрировать ребенку реальную возможность следования идеалу в жизни;

- **принципы безопасной жизнедеятельности.** Защищенность важных интересов личности от внутренних и внешних угроз, воспитание через призму безопасности и безопасного поведения;

- **принцип совместной деятельности ребенка и взрослого.** Значимость совместной деятельности взрослого и ребенка на основе приобщения к

культурным ценностями их освоения;

- **принцип инклюзивности.** Организация образовательного процесса, при котором все дети, независимо от их физических, психических, интеллектуальных, культурно-этнических, языковых и иных особенностей, включены в общую систему образования.

Данные принципы реализуются в укладе ДОО, включающем воспитывающие среды, общности, культурные практики, совместную деятельность и события.

1.3 Требования к планируемым результатам освоения Программы воспитания

Деятельность воспитателя нацелена на перспективу становления личности и развития ребёнка. Поэтому планируемые результаты представлены в виде целевых ориентиров как обобщенные «портреты» ребёнка к концу раннего и дошкольного возрастов.

В соответствии с ФГОС ДО оценка результатов воспитательной работы не осуществляется, так как целевые ориентиры основной образовательной программы дошкольного образования не подлежат непосредственной оценке, в том числе в виде педагогической диагностики (мониторинга), и не являются основанием для их формального сравнения с реальными достижениями детей.

Планируемые результаты.

При достижении поставленной цели и задач воспитания у дошкольников:

- развитие социальных, нравственных, физических, интеллектуальных, эстетических качеств; создание благоприятных условий для гармоничного развития каждого ребенка в соответствии с его возрастными, гендерными, индивидуальными особенностями и склонностями;
- формирование общей культуры личности, в том числе ценностей здорового и устойчивого образа жизни, инициативности, самостоятельности и ответственности, активной жизненной позиции;
- развитие способностей и творческого потенциала каждого ребенка;
- организация содержательного взаимодействия ребенка с другими детьми, взрослыми и окружающим миром на основе гуманистических ценностей и идеалов, прав свободного человека;
- воспитание патриотических чувств, любви к Родине, гордости за ее достижения на основе духовно-нравственных и социокультурных ценностей и принятых в обществе правил и норм поведения в интересах человека, семьи, общества;
- воспитание чувства собственного достоинства в процессе освоения разных видов социальной культуры, в том числе и многонациональной культуры народов России и мира, умения общаться с разными людьми

- объединение воспитательных ресурсов семьи и дошкольной организации на основе традиционных духовно-нравственных ценностей семьи и общества; установление партнерских взаимоотношений с семьей, оказание ей психолого-педагогической поддержки, повышение компетентности родителей (законных представителей) в вопросах воспитания, развития и образования детей.

1.3.1.Целевые ориентиры воспитания

Деятельность воспитателя нацелена на перспективу становления личности развития ребёнка. Поэтому планируемые результаты представлены в виде целевых ориентиров как обобщенные «портреты» ребёнка к концу раннего и дошкольного возрастов.

В соответствии с ФГОС ДО оценка результатов воспитательной работы не

Направление воспитания	Ценности	Показатели
Трудовое	Труд	Поддерживающий элементарный порядок в окружающей обстановке. Стремящийся помогать старшим в доступных действиях. Стремящийся к результативности и самостоятельности, ответственности в самообслуживании всамообслуживании,вбытувигровойидругихвидахдеяте льности(конструировании,лепка, Художественный труд, детский дизайн и другое)
Эстетическое	Культура и красота	Проявляющий эмоциональную отзывчивость на красоту в окружающем мире и искусстве. Способный к творческой деятельности (изобразительной,декоративно-оформительской,музыкальной,словесно-речевой, театрализованной и другое)
Патриотическое	Родина, природа	Проявляющий интерес к близким людям, бережное отношения к живому.
Духовно-нравственное	Жизнь, милосердие, добро	Способный понять и принять, что такое «хорошо»и «плохо». Проявляющий сочувствие и доброту
Социальное	Человек, семья, дружба, сотрудничество	Испытывающий чувство удовольствия в случае одобрения и чувство огорчения в случае неодобрения со стороны взрослых. Проявляющий интерес к другим детям и способный бесконфликтно играть рядом с ними. Проявляющий позицию «Ясам!» Способный к самостоятельным (свободным) активным действиям в общении.
Познавательное	Познание	Проявляющий интерес к окружающему миру. Любознательный, активный в поведении деятельности.
Физическое и оздоровительное	Здоровье, жизнь	Понимающий ценность жизни и здоровья, владеющий основными способами укрепления здоровья - физическая культура, закаливание, утренняя гимнастика, личная гигиена, безопасное поведение и другое; стремящийся к сбережению и укреплению собственного здоровья и здоровья окружающих. Проявляющий интерес к физическим упражнениям и подвижным играм, стремление к личной и командной победе, нравственные и волевые качества.

осуществляется, так как целевые ориентиры основной образовательной программы дошкольного образования не подлежат непосредственной оценке, в том числе в виде педагогической диагностики (мониторинга), и не являются основанием для их формального сравнения с реальными достижениями детей.

1.3.2. Целевые ориентиры воспитания детей на этапе завершения освоения программы.

Направление воспитания	Ценности	Показатели
Патриотическое	Родина, природа	Любящий свою малую родину имеющий представление о своей стране- России, испытывающий чувство привязанности к родному дому, семье, близким людям.
Духовно- нравственное	Жизнь, милосердие, добро	Различающий основные проявления добра и зла, принимающий и уважающий традиционные ценности, ценности семьи и общества, правдивый, искренний, способный к сочувствию и заботе, к нравственному поступку. Способный не оставаться равнодушным к чужому горю, проявлять заботу; Самостоятельно различающий основные отрицательные и положительные человеческие качества, иногда прибегая к помощи взрослого в ситуациях морального выбора.
Социальное	Человек, семья, дружба, сотрудничество	Проявляющий ответственность за свои действия и поведение; принимающий и уважающий различия между людьми. Владеющий основами речевой культуры. Дружелюбный и доброжелательный, умеющий слушать и слышать собеседника, способный взаимодействовать со взрослыми и сверстниками на основе общих интересов и дел.
Познавательное	Познание	Любознательный, наблюдательный, испытывающий потребность в самовыражении, в том числе творческом. Проявляющий активность, самостоятельность, инициативу в познавательной, игровой, коммуникативной и продуктивных видах деятельности и в самообслуживании. Обладающий первичной картиной мира на основе традиционных ценностей.

Физическое и оздоровительное	Здоровье, жизнь	Понимающий ценность жизни, владеющий основными способами укрепления здоровья - занятия физической культурой, закаливание, утренняя гимнастика, соблюдение личной гигиены и безопасного поведения и другое; стремящийся к сбережению и укреплению собственного здоровья и здоровья окружающих. Проявляющий интерес к физическим упражнениям и подвижным играм, стремление к личной и командной победе, нравственные и волевые качества. Демонстрирующий потребность в двигательной деятельности. Имеющий представление о некоторых видах Спорта и активного отдыха.
Трудовое	Труд	Понимающий ценность труда в семье и в обществе на основе уважения к людям труда, результатам их деятельности. Проявляющий трудолюбие при выполнении Поручений и в самостоятельной деятельности.
Этико-эстетическое	Культура и красота	Способный воспринимать и чувствовать прекрасное в быту, природе, поступках, искусстве. Стремящийся к отображению прекрасного в продуктивных видах деятельности.

1.3.3. Основные формы и содержание деятельности:

1. **Образовательные ситуации.** В процессе образовательных ситуаций у детей формируются представления о социальных нормах общества, об истории и культуре своего народа, своей Родины и другие социально-ценностные представления. Образовательные ситуации носят интегрированный характер, так как включают воспитательные задачи, которые реализуются в разных видах деятельности по одной тематике: в игровой, познавательной, коммуникативной, художественно-эстетической и физической деятельности.

2. **Мотивационно-побудительные игровые ситуации** (игры-приветствия, загадки, сюрпризные моменты, приглашение к путешествию). Применяются для развития у дошкольников интереса и желания участвовать в деятельности, создания положительного эмоционального фона.

3. **Обсуждение.** Детям демонстрируются примеры нравственного поведения, проявления человеколюбия и добросердечности посредством чтения, решения проблемных ситуаций, примеров из жизни. В ходе обсуждения уточняются социальные представления воспитанников, сформированность их личных норм и правил.

4. **Коммуникативные игры.** Направлены на формирование умения общаться со взрослыми и сверстниками. Проводятся в атмосфере доброжелательности, непринуждённой обстановки и эмоциональной вовлечённости каждого ребенка.

5. **Дидактические игры.** Это игры активного обучения. Посредством доступной и привлекательной формы деятельности уточняются и углубляются знания и представления детей, анализируются конкретные ситуации, осуществляется игровое проектирование.

6. **Продуктивная деятельность.** Включает рисование, лепку, аппликацию, конструирование, изготовление поделок, игрушек. Дети становятся активными участниками своего собственного развития, так как видят результат своего труда. У них развивается творческая самостоятельность и инициатива.

7. **Игры-практикумы.** Ребёнок не только слушает и наблюдает, но и активно действует. Включаясь в практическую деятельность, дошкольники учатся регулировать взаимоотношения со сверстниками в рамках игрового взаимодействия.

8. **Применение ИКТ.** На занятиях используются мультимедийные презентации, видеофильмы, мультфильмы по различным направлениям: нравственные ценности, природный мир, история и культура родного края, здоровый образ жизни.

2. Модуль «Традиции детского сада»

Традиции являются основой воспитательной работы в дошкольных группах. Традиционные мероприятия, проводимые в детском саду – это эмоциональные события, которые воспитывают у детей чувство коллективизма, дружбы, сопричастности к народным торжествам, общим делам, совместному творчеству.

В то же время, в рамках общего мероприятия ребенок осознает важность своего личного вклада в отмечаемое событие, так как он может применить свои знания и способности в процессе коллективной деятельности.

В дошкольных группах существует четкая программа действий по осмыслению, организации и развитию традиций, которые позитивно влияют на социализацию и развитие личностных качеств детей дошкольного возраста.

Цель проведения традиционных мероприятий: организация в дошкольных группах единого воспитательного пространства для формирования социального опыта дошкольников в коллективе других детей и взрослых.

Задачи:

1. Формировать представления о нормах и правилах общения детей друг с другом и с окружающими взрослыми.
2. Формировать умение каждого ребенка устанавливать и поддерживать необходимые контакты с детьми разных возрастных групп.
3. Способствовать освоению социальных ролей: мальчик-девочка; старший-младший; член коллектива; житель своего города, гражданин своей страны.

4. Приобщать к истории и культуре народов России в процессе традиционных коллективных мероприятий.
5. Развивать гражданскую позицию, нравственность, патриотизм, инициативу и самостоятельность воспитанников в различных коллективных видах детской деятельности.
6. Воспитывать доброжелательность и положительное эмоциональное отношение к окружающим людям.

Тематика традиционных мероприятий определяется исходя из необходимости обогащения детского опыта, приобщения к ценностям, истории и культуре своего народа.

Традиционным для дошкольного учреждения является проведение:

на уровне дошкольных групп:

- общественно-политических праздников («День государственности КБР», «День Победы», «День защитника Отечества», «Международный женский день», «День народного единства», «День Матери», «День Адыгов», «День Черкесского флага»);
- сезонных праздников («Осенины», «Новый год», «День равноденствия» «Весна-Красна»);
- тематических мероприятий («Здравствуй, здравствуй детский сад» (развлечение для вновь прибывших детей раннего возраста), «День Здоровья», «День открытых дверей», «Неделя безопасности», «Книжника неделя», «Театральная неделя», «Встреча с интересными людьми»);
- социальных и экологических акций «Открытка для ветерана», «Бессмертный полк», «Чистые дорожки», «Кормушка для птиц»;

на уровне группы:

- «Утро радостных встреч»;
- «День рождения»;
- «Наши соседи» (поход в гости с концертными номерами в соседнюю группу).

Виды совместной деятельности: игровая, познавательная, коммуникативная, продуктивная, двигательная, трудовая, художественно-эстетическая.

«Взаимодействие с родителями»

Необходимость взаимодействия педагогов с родителями традиционно признаётся важнейшим условием эффективности воспитания детей.

Более того, в соответствии с ФГОС ДО сотрудничество с родителями является одним из основных принципов дошкольного образования.

Нельзя забывать, что личностные качества (патриотизм, доброжелательность, сострадание, чуткость, отзывчивость) воспитываются в семье, поэтому участие родителей в работе дошкольных групп, в совместных с детьми мероприятиях, их личный пример – все это вместе дает положительные результаты в воспитании детей, приобщении к социокультурным нормам.

Поэтому активное включение родителей в единый совместный воспитательный процесс позволяет реализовать все поставленные задачи и значительно повысить уровень партнерских отношений.

Цель взаимодействия: объединение усилий педагогов дошкольных групп и семьи по созданию условий для развития личности ребенка на основе социокультурных, духовно-нравственных ценностей и правил, принятых в российском обществе.

Задачи:

1. Повышать компетентность родителей в вопросах развития личностных качеств детей дошкольного возраста.
2. Оказывать психолого-педагогическую поддержку родителям в воспитании ребенка.
3. Объединять усилия педагогов и семьи по воспитанию дошкольников посредством совместных мероприятий.

1.3.4. Основные формы и содержание работы с родителями:

1. **Анкетирование.** Данная форма используется с целью изучения семьи, выявления образовательных потребностей и запросов родителей. Способствует установлению контактов, а также для согласования воспитательных воздействий на ребенка.
2. **Консультации.** Это самая распространенная форма психолого-педагогической поддержки и просвещения родителей. Проводятся индивидуальные и групповые консультации по различным вопросам воспитания ребенка. Активно применяются консультации-презентации с использованием ИК-технологий.
3. **Мастер-классы.** Активная форма сотрудничества, посредством которой педагог знакомит с практическими действиями решения той или иной задачи. В результате у родителей формируются педагогические умения по различным вопросам воспитания детей.
4. **Педагогический тренинг.** В основе тренинга – проблемные ситуации, практические задания и развивающие упражнения, которые «погружают» родителей в конкретную ситуацию, смоделированную в воспитательных целях. Способствуют **рефлексии и самооценке** родителей по поводу проведённой деятельности.
5. **Круглый стол.** Педагоги привлекают родителей в обсуждение предъявленной темы. Участники обмениваются мнением друг с другом, предлагают своё решение вопроса.
6. **«Родительская почта».** В дошкольных группах организована дистанционная форма сотрудничества с родителями. Взаимодействие происходит в социальных сетях в «В Контакте», «Одноклассники», через мессенджеры WhatsApp, и через **видеозвонки**. Такая форма общения позволяет родителям уточнить различные вопросы, пополнить педагогические знания, обсудить проблемы.
7. **Праздники, фестивали, конкурсы, соревнования.** Ежемесячно проводятся совместные с родителями мероприятия, которые включают в общее интересное дело всех участников образовательных отношений. Тем самым оптимизируются отношения родителей и детей, родителей и педагогов, педагогов и детей.
8. **«Мастерская».** В рамках данной формы сотрудничества родители и педагоги (часто при участии детей) совместно изготавливают атрибуты и пособия для игр, развлечений и других мероприятий.

9. **Родительские собрания.** Посредством собраний координируются действия родительской общественности и педагогического коллектива по вопросам обучения, воспитания, оздоровления и развития детей.

10. **Родительские конференции.** На данном мероприятии родители делятся своим опытом воспитания и обучения детей. Также на конференции выступают педагоги, где с профессиональной точки зрения раскрывают тему конференции.

Ожидаемые результаты:

- установить контакт с родителями,
- понимать их, сопереживать им, проявлять к ним внимание,
- предвидеть результаты общения, возможные трудности;
- предупреждать и педагогически грамотно решать конфликтные ситуации;
- проявлять гибкость в общении с родителями;
- создать в процессе общения с родителями атмосферу совместного творчества;
- осуществлять индивидуальный подход на основе знания их конкретных особенностей

«Детско-взрослые сообщества»

Детско-взрослые сообщества в ДОО организуются по инициативе детей и взрослых на основе социально значимых целей, партнерства и сотрудничества.

Воспитание дошкольников в данном случае происходит в процессе социальной одобряемой деятельности.

В рамках этой деятельности ребенок учится выстраивать взаимоотношения с другими людьми и свое поведение в соответствии с общим делом. У него возрастает познавательный интерес к окружающему социальному миру, развивается эмоционально-личностная сфера, происходит становление ценностных ориентаций.

Цель организации детско-взрослых сообществ: воспитание детей дошкольного возраста в коллективе посредством практической совместной деятельности, направленной на пользу общества.

Задачи:

1. Формировать умение взаимодействовать со взрослыми и сверстниками.
2. Формировать умение выстраивать свое поведение и деятельность, учитывая потребности и интересы других.
3. Способствовать формированию положительного отношения к миру, к другим людям и самому себе.
4. Развивать нравственные качества личности ребенка.
5. Развивать основы социального самоконтроля и самосознания.
6. Развивать самостоятельность и инициативу.

Главное – чтобы дети поняли важность своих совместных дел. Полученные социальные знания должны превратиться в личное убеждение и внутреннюю потребность соблюдать законы и правила общества, оценивать свои действия и действия других на основе собственного сформированного социально-личностного опыта.

Сентябрь «Я и моё окружение»	Восприятие художественной литературы	С.Маршак «Сказка о глупом мышонке»	Русская народная сказка « Колобок»	Русская народная сказка	Чтение рассказа Л.Толстого «Лев и собачка»	Знакомство с отрывком из поэмы
---------------------------------	--------------------------------------	------------------------------------	------------------------------------	-------------------------	--	--------------------------------

Учитывая возрастные возможности дошкольников, особенности режима дня, детско-взрослые сообщества в ДГ организованы в рамках одной возрастной группы:

- во II младшей группе: «Малышкины книжки»;
- в средней группе: «Юные экологи»;
- в старшей группе: «Юные инспекторы дорожного движения»;
- в подготовительной к школе группе: «Юные волонтеры»

Виды совместной деятельности: игровая, познавательная, коммуникативная, продуктивная, двигательная, трудовая, художественно-эстетическая.

Общими для всех детско-взрослых сообществ являются такие формы работы как: проекты, акции, тематические праздники.

детско-взрослых сообществ являются такие формы работы как: проекты, акции, тематические праздники.

1.3.5.Календарный план воспитательной работы дошкольных групп

МОУ СОШ№1 с.п. В.Куркужин

Непосредственно-образовательная деятельность.

	Изобразительная (изобразительное искусство)	Рассматривание картины: «Раскрасим репку»	Рассматривание картины: «Цветочки»	Рассматривание картины: С.Вахринцова «Ранняя осень»	«Картинка про лето»	Рисование на тему: «Золотая осень»
	Музыкальная	Русская народная песенка «Петушок-петушок»	«Грустный дождик» муз. Д.Кабалевского	«Весело - грустно» муз. Л.Бетховена	Песенное творчество «Допой песенку»	Слушание музыки «Порыв»
Октябрь «Осень. Дары осени»	Восприятие худ.литературы	Русская народная сказка «Козлятки и волк»	Русская народная сказка «Три медведя»	В. Осева «Синние листья», Русская народная сказка «Как варить компот»	Чтение рассказа В.Драгунского «Друг детства»	Рассказ К.Г.Паустовского «Тёплый хлеб»
	Изобразительная (изобразительное искусство)	Рассматривание картины: «Жёлтые комочки»	Рассматривание картины: «Цветные клубочки»	Рассматривание картины: И.Э. Грабарь «Любимые фрукты»	Рисование по представлению «Идёт дождь»	Рисование на тему «Ветка рябины»
	Музыкальная	Русская народная песня «Ладушки-ладушки»	Разучивание песни «Не страшны нам дождь и ветер»	«Новая кукла» муз. П.И.Чайковского	Развитие голоса и слуха «Лисёнок»	Слушание музыки «Шутка»
Ноябрь	Восприятие худ.литературы	Обр.К.Ушинский «Волк и козлята»	Стих-ние С.Маршака «Детки в клетке»	С.Михалков «Что у вас»	Чтение глав повести А.Линдгрена «Малыш и Карлсон»	Чтение сказки Ш.Перро «Кот в сапогах»

«Предметы быта»	Изобразительная (изобразительное искусство)	Рассматривание картины «Веточка для птички»	Рассматривание картины: «Разноцветные обручи»	Рассматривание картины: «Паучок и рябиновая ветка»	Рисование на тему «Моя любимая игрушка»	Декоративное рисование по мотивам городецкой росписи
	Музыкальная	Русская народная песня «Коза-дереза»	М.Р.Д «Прыг-скок»	«Птичка и птенчики» муз.Е.Тиличевой	Муз. ритмич. движения «Упражнения с платочками»	Слушание музыки «Вечерняя сказка»
Декабрь «Зимушка-зима»	Восприятие худ.литературы	Сказка о глупом мышонке	Русская народная сказка «Репка»	Л.Воронковой «Как мы ёлку наряжали»	Рассказывание сказки В.П.Катаева «Цветик-семицветик»	Разучивание стихов С.Я.Маршак «Таёт месяц»
	Изобразительная (изобразительное искусство)	Рассматривание картины: «Ёлочные шары»	Рассматривание картины: «Снежные комочки»	Рассматривание картины «Нарядная ёлка»	Рисование на тему «Зимний пейзаж»	Рисование на тему «Новогодняя ёлка»
	Музыкальная	Хоровод под музыку – композицию «Ёлочка»	«Ёлочка» муз. Д.Кобалева	«Зайцы и медведь» игровое творчество «Щелкунчик» муз.П.Чайковского	Развитие голоса и слуха «Песенка-чудесенка»	Слушание музыки «Колыбельная»
Январь «Животный»	Восприятие худ.литературы	В.Сутеев «Надувала кошка шар»	Русская нар. сказка «Гуси-лебеди»	Н.Калинина «Про снежный колобок»	С.Городецкой «Котёнок»	Стихотворение Э.Мошковской «Добежали до вечера»
	Изобразительная	Рассматривание картины:	Рассматривание	Рассматривание	Рисование на тему	Рисование на тему

мир»	(изобразительное искусство)	«Рисование палочек»	картины: «Дымковская игрушка»	картины: Федот Сычков «Лепка снеговика»	«Моё любимое животное»	«Иней на деревьях»
	Музыкальная	Колыбельная песенка «Спи мой мишка».	Песня «Нана» М. Виндижева	«Котик заболел» муз. А.Гречанинова	Развитие голоса и слуха «Определи по ритму»	Слушание музыки «Три танца»
Февраль	Восприятие худ.литературы	Л.Толстой «Три медведя»	Сказка «Петушок и бобовое зёрнышко»	Русская народная сказка «Петушок и бобовое зёрнышко»	Чтение глав из повести А.П.Гайдара «Чук и Гек»	Рассказ В.Бианки «Приспособился»
	Изобразительная (изобразительное искусство)	Рассматривание картины: «Цветные мячики»	Рассматривание картины: «Деревья в снегу»	Рассматривание картины: «Танк»	«Красивое развесистое дерево зимой»	«Зима»
	Музыкальная	Веселый поезд» Инсценированные песни	«Мишка с куклой пляшут полечку» муз. А.Качурбиной	«Пружинка» музыкально-ритмическая пружинка	Развитие голоса и слуха «Бубенчик и»	Песенное творчество «Самолёт»
	Восприятие худ.литературы	Стихотворение А.Барто «Кораблик»	Стихотворение В.Берестова «Петушки»	С.Прокофьевой «Сказка про маму»	Рус.нар. сказка «Лиса и заяц»	Ст-ие Э.Лира «Лимерики»

Март «Труд людей»	Изобразительная (изобразительное искусство)	Рассматривание картины: « Дождик»	Рассматривание иллюстраций «Все сосульки плакали»	Рассматривание картины: И.И. Левитан «Признаки весны»	Декоративное рисование «Узор»	Рисование на тему «Удивительный мир птиц»
	Музыкальная	«Пляска с платочками» М.Р.Д.	«Дождик-дождик» слушание песенки	Песенное творчество «Спой имена друзей»	Самостоятельная деятельность «Придумай свой вальс»	Слушание музыки «Вечер»
Апрель «Весна»	Восприятие худ. литературы	Сказка В.Бианки «Лиса и мышонок»	Стихотворение Е.Баратынского «Весна» С.И. Белоусова «Весенняя гостья»	Сказка В.Гарина-Муромца «Вешние воды» В.Гаспаров «Лесная фиалка»	Стихотворение В.В.Бианки «Весна, весна» А.Лешкевич «Светофор»	Сказка Ф.Я.Браунера «Горшок каши»
	Изобразительная (рисование)	Рассматривание картины: «Украсим платье узором»	Рассматривание картины: И.И. Левитана «Одуванчик»	Рассматривание картины: А.К. Саврасов «Фиалка в горшке»	Рисование на тему «Это он, это он, Ленинградский почтальон»	Рисование на тему «Мой щенок»
	Музыкальная	«Цветики» муз. В.Карасевой	«Танец лебедей»	«Песенка воробья» муз. М. Виндижева	Пение «Хоровод в лесу»	Пение «Детство»
Май	Восприятие худ. литературы	Стихотворение О.Высотской «Солнечные зайчики»	Рассказ «Что такое хорошо и что такое плохо»	Сказка Н.Павлова «Земляничка»	Чт-ие отр. Произведения К.Паустовского «Кот-ворюга»	Ст-ие А.Блока «На лугу»
	Изобразительная	Рассматривание картины: «Весна»	Рассматривание картины: И.И. Левитана «Весенняя гостья»	Рассматривание картины: И.И. Левитана «Весенняя гостья»	Рисование на тему «Весна»	Рисование на тему «Весна»

«Нам нужен мир»	бная (рисование)	ие картины: «Разноцветные мячики»	ание картины: «Листочки и почки»	ание картины: «Звёзды кремля»	картинок для игры «Радуга»	на тему «Весна»
	Музыкальная	Слушание песни «Цветики» муз. В.Карасевой	М.Р.Д. «Дождик»	«Детский сад» разучивание песни	Слушание музыки «Вальс цветов»	Пение «Сказка пришла»

1.3.6. Традиции дошкольных групп

Срок проведения	Формы работы	2 группа раннего возраста	Младший возраст	Средний возраст	Старший возраст	Подготовительный возраст
Сентябрь	Общественно-политические праздники	«День Адыгов»	«День Адыгов»	«День Адыгов»	«День Адыгов»	«День Адыгов»
	Социальные, экологические акции	«Утро радостных встреч»	«Утро радостных встреч»	День именинника	«Осенние старты»	«Осенние старты»
	Тематические мероприятия	«Неделя безопасности»	«Неделя безопасности»	«Неделя безопасности»	«Неделя безопасности»	«День знаний»
Октябрь	Тематические мероприятия	Здравствуй осень»,	«Здравствуй осень», «Неделя безопасности и дорожного движения»	«Здравствуй осень», «Неделя безопасности дорожного движения»	«Здравствуй осень», «Неделя безопасности дорожного движения»	Здравствуй осень», «Неделя безопасности и дорожного движения»

			движения»			
	Общественно-политические праздники	«Мы едины и не победимы»	«Мы едины и не победимы»	«День народного единства»	«День народного единства»	«День народного единства»
Ноябрь	Общественно-политические праздники	«День матери»	«День матери»	«День матери» «Международный день пожилого человека»	«День матери» «Международный день пожилого человека»	«День матери» «Международный день пожилого человека»
	Социальные, экологические акции	«Парад кормушек»	«Парад кормушек»	«Парад кормушек»	«Парад кормушек»	«Парад кормушек»
Декабрь	Тематические мероприятия	Новогодний утренник	Новогодний утренник	Новогодний утренник	Новогодний утренник	Новогодний утренник
	Социальные, экологические акции	Мастерская Деда Мороза	Мастерская Деда Мороза	Мастерская Деда Мороза	Мастерская Деда Мороза	Мастерская Деда Мороза
Январь	Социальные, экологические акции	«Книжкин день»	«Книжкин день»	Спортивный флэшмоб «Спорт зимой»	Спортивный флэшмоб «Спорт зимой», «Книжкин день»	Спортивный флэшмоб «Спорт зимой», «Книжкин день»
	Тематические мероприятия	«День здоровья»	«День здоровья»	«Рождественские калядки», «День здоровья»	«Рождественские калядки», «День здоровья»	«Рождественские калядки», «День здоровья»

Февраль	Тематические мероприятия	Встреча с интересными людьми	Встреча с интересными людьми	Встреча с интересными людьми	Родной язык – моя душа, мой мир	Родной язык – моя душа, мой мир
	Социальные, экологические акции	«Утро радостных встреч»	«Утро радостных встреч»	День подарка	День подарка	День подарка
	Общественно-политические праздники	Спортивное развлечение «Я могу как папа»	Спортивное развлечение «Я могу как папа»	«Хочется мальчишкам в армии служить»	День Защитника Отечества	День Защитника Отечества
Март	Общественно-политические праздники	Международный женский день	Международный женский день	Международный женский день	Международный женский день	Международный женский день
	Социальные, экологические акции	«Птицы наши друзья»	«Птицы наши друзья»	«Наши соседи» «Экологический десант»	«Экологический десант»	«Экологический десант»
Апрель	Социальные, экологические акции	«Таинственный космос»	«Таинственный космос»	«Кормушка для птиц» «Чистые дорожки»	«Кормушка для птиц», «Чистые дорожки»	«Кормушка для птиц», «Чистые дорожки»
	Тематические мероприятия	«Книжнина неделя»	«Книжнина неделя»	«День открытых дверей», «Весенняя капель», «Книжнина неделя», Спортивный праздник к Дню космонав-	«Театральная неделя», «Книжнина неделя», «Весенняя капель», «Спортивный праздник к Дню космонав-	«Театральная неделя», «Книжнина неделя», «Весенняя капель», «Спортивный праздник к Дню космонав-

				тики»	тики»	тики»
Май	Общественно-политические праздники	«Спасибо деду за Победу» «День Черкесского Флага»	«Спасибо деду за Победу» «День Черкесского Флага»	«День Победы» «День Черкесского Флага»	«День Победы» «День Черкесского Флага»	«День Победы» «День Черкесского Флага»
	Социальные, экологические акции	«Чистые дорожки	«Чистые дорожки»	«Открытие для ветерана», «Бессмертный полк»	«Встреча с интересными людьми»,	«Открытие для ветерана», «Бессмертный полк»

1.3.7. Развивающая предметно-пространственная среда

Срок проведения	2 группа раннего возраста	Младший возраст	Средний возраст	Старший возраст	Подготовительный возраст
Сентябрь	Пополнение для речевого центра атрибуты для имитационных и хороводных игр (маски, животных, диких и домашних животных)	Совместное изготовление посуды для кукол, техника папье-маше	Изготовление дидактических игр в рамках месячника безопасности «Безопасность на дорогах»	Совместное изготовление атрибутов к сюжетно-ролевой игре «Парикмахерская»	Совместное изготовление атрибутов к сюжетно-ролевой игре «Школа»
	Трудовой десант на прогулочном участке	Трудовой десант на прогулочном участке	Трудовой десант на прогулочном участке	Трудовой десант на прогулочном участке	Трудовой десант на прогулочном участке
	Оформление интерьера группы на тему «Осень в гости	Оформление интерьера группы на тему «Осень в	Оформление интерьера группы на тему «Осень в	Оформление интерьера группы на тему «Осень в	Оформление интерьера группы на тему «Осень в гости

	к нам пришла», к Дню дошкольного работника	гости к нам пришла», к Дню дошкольного работника	гости к нам пришла», к Дню дошкольного работника	к нам пришла», к Дню дошкольного работника	пришла», к Дню дошкольного работника
Октябрь	Пополнение центра театра: атрибуты для разыгрывания сказок	Изготовление макетов овощей для сюжетно-ролевой игры «Магазин»	Изготовление аксессуаров сказочных персонажей: шапочки, элементы профессиональной одежды для игр драматизаций	Изготовление макетов-овощей и фруктов в технике «папье-маше», дидактической игры из фетра «Что где растет?»	Создание игрового макета в рамках подготовки к акции «Безопасность на дорогах»
	Месячник трудовой десант на прогулочном участке «Моя осенняя территория лучше всех»	Месячник трудовой десант на прогулочном участке «Моя осенняя территория лучше всех»	Месячник трудовой десант на прогулочном участке «Моя осенняя территория лучше всех»	Месячник трудовой десант на прогулочном участке «Моя осенняя территория лучше всех»	Месячник трудовой десант на прогулочном участке «Моя осенняя территория лучше всех»
	Оформление фотовыставки «Осень золотая», рисунки и поделки детей	Оформление фотовыставки «Осень золотая», рисунки и поделки детей	Оформление фотовыставки «Осень золотая», рисунки и поделки детей	Оформление фотовыставки «Осень золотая», рисунки и поделки детей	Фотовыставка «Играем дома и в детском саду» Изготовление сувениров и поделок к Международному Дню пожилого человека
Ноябрь	Месячник по благоустройству участков	Месячник по благоустройству участков	Месячник по благоустройству участков	Месячник по благоустройству участков	Месячник по благоустройству участков
	Участие в смотре-конкурсе в рамках проектной деятельности	Участие в смотре-конкурсе в рамках проектной деятельности	Участие в смотре-конкурсе в рамках проектной деятельности	Участие в смотре-конкурсе в рамках проектной деятельности	Участие в смотре-конкурсе в рамках проектной деятельности ДГ (экспозиции рисунков и

	ДГ (экспозиции рисунков и поделок)	ДГ (экспозиции рисунков и поделок)	ДГ (экспозиции рисунков и поделок)	ДГ (экспозиции рисунков и поделок)	поделок)
	Изготовление аканчиков для карандашей и кисточек	Изготовление шапочек-масок для семейного театра «Теремок»	Пополнение атрибутами к сюжетно-ролевой игре «Помощница»	Пополнение готов к сюжетной игре «ин», лепка для кукол, одежды по м для кукол	Совместное изготовление стаканчиков для карандашей из нетрадиционной техники
Декабрь	Месячник по благоустройству зимних участков «Снежный городок»	Месячник по благоустройству зимних участков «Снежный городок»	Месячник по благоустройству зимних участков «Снежный городок»	Месячник по благоустройству зимних участков «Снежный городок»	Месячник по благоустройству зимних участков «Снежный городок»
	Оформление группы Новому году «Скоро, скоро новый год»	Оформление группы к Новому году «Скоро, скоро новый год»	Оформление к Новому году «Скоро, скоро новый год»	Оформление группы к Новому году «Скоро, скоро новый год»	Оформление группы к Новому году «Скоро, скоро новый год»
	Пополнение центра «Юный читатель». Обновление зимнего выносного инвентаря для прогулки	Изготовление одежды для дидактической куклы по сезонам	Пополнение центра физического развития (изготовление нетрадиционным способом ленточек-султанчиков, мешочки для метания). Обновление зимнего выносного инвентаря для прогулки	Изготовление дидактической игры по теме недели «Животный мир»	Изготовление своими руками елочных игрушек, новогодних поделок в рамках символа года. Участие в смотре-конкурсе новогодних поделок на уровне ДГ «Новогоднее ассорти»
	Месячник по благоустройству зимних	Месячник по благоустройству зимних	Месячник по благоустройству зимних	Месячник по благоустройству зимних	Месячник по благоустройству зимних участков

Январь	участков «Снежный городок»	участков «Снежный городок»	участков «Снежный городок»	участков «Снежный городок»	«Снежный городок»
	Фотоотчет о проведении новогодних праздников в дошкольных группах и семье.	Фотоотчет о проведении новогодних праздников в дошкольных группах и семье.	Фотоотчет о проведении новогодних праздников в дошкольных группах и семье.	Фотовыставка о проведении новогодних праздников.	Фотовыставка о проведенных новогодних праздников.
	Обновить кормушки для птиц	Обновить кормушки для птиц	Обновить кормушки для птиц	Обновить кормушки для птиц	Обновить кормушки для птиц
Февраль	Оформление помещений к «Дню защитника Отечества», к дню Родного языка	Оформление помещений к «Дню защитника Отечества», к дню Родного языка	Оформление помещений к «Дню защитника Отечества», к дню Родного языка	Оформление помещений к «Дню защитника Отечества», к дню Родного языка	Оформление помещений к «Дню защитника Отечества», к дню Родного языка
	Изготовление шапочек- масок для семейного театра «Колобок»	Изготовление шапочек- масок для семейного театра «Заюшкина избушка»	Совместное изготовление для центров активности (хохломы, ложек, прихваток, логических цепочек)	Совместное изготовление атрибута «Горы Северного Кавказа», изготовление жалобной книги природы	Пополнение Центра художественного развития портретами полководцев (А.Суворова, М.Кутузова, А.Невского, Д.Донского)
Март	Изготовление тематического альбома «Я для милой мамочки...»	Изготовление тематического альбома «Наши мамы и бабушки»	Изготовление альбома «Наши мамы и бабушки»	Изготовление альбома «Профессии наших мам»	Совместное изготовление сувениров к 8 Марта (подарки мамам и бабушкам)
	Оформление помещений к Международному женскому дню 8 Марта	Оформление помещений к Международному женскому дню 8 Марта	Оформление помещений и холла к Международному женскому дню 8 Марта	Оформление помещений к Международному женскому дню 8 Марта	Оформление помещений к Международному женскому дню 8 Марта

			дню 8 Марта		
	Оформление газеты «Мы мамочек и бабушек поздравим с женским днем»	Оформление газеты «Мы мамочек и бабушек поздравим с женским днем»	Оформление газеты «Мы мамочек и бабушек поздравим с женским днем»	Оформление газеты «Мы мамочек и бабушек поздравим с женским днем»	Оформление газеты «Мы мамочек и бабушек поздравим с женским днем»
Апрель	Месячник по благоустройству и озеленению территории ДГ, прогулочных участков	Месячник по благоустройству и озеленению территории ДГ, прогулочных участков	Месячник по благоустройству и озеленению территории ДГ, прогулочных участков	Месячник по благоустройству и озеленению территории ДГ, прогулочных участков	Месячник по благоустройству и озеленению территории ДГ, прогулочных участков
	Оформление предметно-развивающей среды в стиле «Весна наступила»	Оформление предметно-развивающей среды в стиле «Весна наступила»	Оформление предметно-развивающей среды в стиле «Весна наступила», подготовка к Дню открытых дверей	Оформление предметно-развивающей среды в стиле «Через тернии к звездам», изготовление книжек-малышек к «Книжкиной неделе»	Оформление предметно-развивающей среды в стиле «Весна наступила», подготовка к Дню открытых дверей
	Смотр-конкурс по подготовке РППС к новому учебному году «Воспитательный потенциал предметно-пространственной среды группы».	Смотр-конкурс по подготовке РППС к новому учебному году «Воспитательный потенциал предметно-пространственной среды группы».	Смотр-конкурс по подготовке РППС к новому учебному году «Воспитательный потенциал предметно-пространственной среды группы».	Смотр-конкурс по подготовке РППС к новому учебному году «Воспитательный потенциал предметно-пространственной среды группы».	Смотр-конкурс по подготовке РППС к новому учебному году «Воспитательный потенциал предметно-пространственной среды группы».

Май	Благоустройство и озеленение на прогулочном участке	Благоустройство и озеленение на прогулочном участке	Благоустройство и озеленение на прогулочном участке	Благоустройство и озеленение на прогулочном участке	Благоустройство и озеленение на прогулочном участке
	Оформление помещений к празднику Дня Победы	Оформление помещений к празднику Дня Победы	Оформление помещений к празднику Дня Победы	Оформление помещений к празднику Дня Победы	Оформление помещений к празднику Дня Победы
	Оформление центра патриотического воспитания к празднику Великой Победы	Оформление центра патриотического воспитания к празднику Великой Победы	Оформление центра патриотического воспитания к празднику Великой Победы	Создание группового альбома «Книга памяти» Оформление центра патриотического воспитания к празднику Великой Победы	Создание тематического альбома «Ветераны ВОВ в нашей семье», «До свидания, детский сад, провожает он ребят»

1.3.8. Работа с родителями (законными представителями)

Срок проведения	2 группа раннего возраста	Младший возраст	Средний возраст	Старший возраст	Подготовительный возраст
Сентябрь	Нетрадиционное родительское собрание «Адаптация детей в ДОУ». Онлайн анкетирование родителей на эту тему	Нетрадиционное родительское собрание «Адаптация детей в ДОУ». Онлайн анкетирование родителей на эту тему	Нетрадиционное родительское собрание «Как воспитать у ребенка нравственно-патриотические чувства?» Онлайн анкетирование родителей на эту тему	Нетрадиционное родительское собрание «Воспитание духовно-нравственных чувств у старших дошкольников». Онлайн анкетирование родителей на эту тему	Нетрадиционное родительское собрание «Воспитание духовно-нравственных чувств у старших дошкольников». Онлайн анкетирование родителей на эту тему

Октябрь	Мастерская с родителями «Осенние забавы» (из природного материала)	Мастерская с родителями «Осенние забавы» (из природного материала)	Мастерская с родителями «Осенние забавы» (из природного материала)	Мастерская с родителями «Осенние забавы» (из природного материала)	Мастерская с родителями «Осенние забавы» (из природного материала)
Ноябрь	Школа для молодых родителей «Как стать участником семейного театра?»	Школа для молодых родителей «Как стать участником семейного театра?»	Школа для молодых родителей онлайн-анкетирование «Каким я вижу своего ребенка перед выпуском из детского сада»	Школа для молодых родителей онлайн-анкетирование «Каким я вижу своего ребенка перед выпуском из детского сада»	Школа для молодых родителей онлайн-анкетирование «Каким я вижу своего ребенка перед выпуском из детского сада»
Декабрь	Семейный конкурс «Новый год наступает, и новые игрушки каждой семье выбирает»	Семейный конкурс «Новый год наступает, и новые игрушки каждой семье выбирает»	Семейный конкурс «Новый год наступает, и новые игрушки каждой семье выбирает»	Семейный конкурс «Новый год наступает, и новые игрушки каждой семье выбирает»	Семейный конкурс «Новый год наступает, и новые игрушки каждой семье выбирает»
Январь	Участие в семейной акции «Флэшмоб-зимние виды спорта»	Участие в семейной акции «Флэшмоб-зимние виды спорта»	Участие в семейной акции «Флэшмоб-зимние виды спорта»	Участие в семейной акции «Флэшмоб-зимние виды спорта»	Участие в семейной акции «Флэшмоб-зимние виды спорта»
Февраль	Изготовление семейных лэтбуков «Традиции нашей семьи»	Изготовление семейных лэтбуков «Традиции нашей семьи»	Изготовление семейных лэтбуков «Традиции нашей семьи»	Изготовление семейных лэтбуков «Традиции нашей семьи»	Изготовление семейных лэтбуков «Традиции нашей семьи»

Март	Фотоконкурс семейных поделок «Все для наших милых мам и бабушек»	Фотоконкурс семейных поделок «Все для наших милых мам и бабушек»	Фотоконкурс семейных поделок «Все для наших милых мам и бабушек»	Фотоконкурс семейных поделок «Все для наших милых мам и бабушек»	Фотоконкурс семейных поделок «Все для наших милых мам и бабушек»
Апрель	Семейный трудовой десант «Добрые дела- всегда похвала»	Семейный трудовой десант «Добрые дела- всегда похвала»	Семейный трудовой десант «Добрые дела- всегда похвала»	Семейный трудовой десант «Добрые дела- всегда похвала»	Семейный трудовой десант «Добрые дела- всегда похвала»
Май	Консультации в родительском уголке «Как рассказать ребенку о Дне Победы»	Консультации в родительском уголке «Как рассказать ребенку о Дне Победы»	Создание семейного альбома «Будем память по жизни чтить»	Участие в акции «Бессмертный полк»	Участие в акции «Бессмертный полк»

Тематическое планирование по ФОП

1	«День знаний»Наш любимый детский сад	Сентябрь	Воспитатели
2	День Государственности КБР	Сентябрь	Воспитатели
3	День Адыгов	Сентябрь	Воспитатели
4	«Всемирный день мира» Я и мои друзья	Сентябрь	Воспитатели
5	День воспитателя и всех работников дошкольного образования	Сентябрь	Воспитатели
6	Утренник «Праздник Урожая»	Октябрь	Воспитатели
7	Осенняя спартакиада	Октябрь	Воспитатели
8	Мой родной край. День народного единства.	Ноябрь	Воспитатели
9	Празднование «Дня матери»	Ноябрь	Воспитатели
10	«День Конституции Российской Федерации»	Декабрь	Воспитатели
11	Утренник «Здравствуй, Новый год!»	Декабрь	Воспитатели
12	Международный день «Спасибо»	Январь	Воспитатели
13	Утренник «8 марта - мамин праздник»	Март	Воспитатели
14	«Всемирный день водных ресурсов» Водные ресурсы России.	Март	Воспитатели
15	Национальный праздник «КхъуейплъыжкӀэрыщӀэ»	Апрель	Воспитатели
16	«День космонавтика»	Апрель	Воспитатели
17	Утренник « 9 Мая - День Победы»	Май	Воспитатели
18	Всемирный день одуванчика «Луга и поля нашего села».	Май	Воспитатели

2.12. Коррекционная деятельность.

Дети с ограниченными возможностями здоровья нуждаются в специальном (коррекционном) обучении и воспитании, их состояние здоровья может препятствовать освоению образовательной программы. К данной категории относятся и дети-инвалиды, нуждающиеся в специально организованном образовательном пространстве.

В течение месяца с момента начала посещения группы осуществляется педагогическая и психологическая диагностика, в том числе ребенка с ОВЗ. Результаты проведенного обследования развития ребенка используются для составления адаптированной образовательной программы, выстраиваемой на основе основной образовательной программы группы путем применения адекватных способов индивидуализации и создания специальных условий ее реализации. В случае выявления таких категорий – детей с ОВЗ, разрабатывается адаптированная образовательная программа.

Цель коррекционной работы создание оптимальных психолого-педагогических условий для обеспечения недостатков в физическом и (или) психическом развитии дошкольников с ОВЗ и оказании помощи детям этой категории в освоении основной общеразвивающей программы дошкольного образования.

Задачи коррекции:

- Своевременное выявление детей с ОВЗ и определение их особых образовательных потребностей, обусловленных недостатками в физическом и (или) психическом развитии;
- Создание условий, способствующих освоению детьми с ОВЗ программы и их интеграции в учреждении;
- Осуществление индивидуально ориентированной психолого-медико-педагогической помощи детям с ОВЗ с учетом особенностей физического и (или) психического развития, индивидуальных возможностей детей (в соответствии с рекомендациями психолого-медико-педагогического Комиссии);
- Разработка и реализация индивидуальных адаптированных программ и планов коррекционной работы с детьми с ОВЗ. Организация индивидуальных и (или) групповых занятий для детей с выраженными нарушениями в физическом и (или) психическом развитии;
- Реализация системы мероприятий по социальной адаптации детей с ОВЗ и формированию здорового образа жизни;
- Оказание консультативной и методической помощи родителям (законным представителям) детей с ОВЗ по медицинским, правовым, социальным и другим вопросам.

Важное значение для обеспечения эффективной интеграции детей с ограниченными возможностями здоровья в образовательном учреждении имеет

проведение информационно-просветительской, разъяснительной работы по вопросам, связанным с особенностями образовательного процесса для данной категории детей, со всеми участниками образовательного процесса — обучающимися (как имеющими, так и не имеющими недостатки в развитии), их родителями (законными представителями), педагогическими работниками. Реализацию этой задачи можно осуществить через работу семинаров, родительских собраний, тренингов, информационных стендов и др. (Например, семинар - практикум для педагогов «Практические приемы работы с детьми с ОВЗ»).

Специальные условия реализации программы

Наиболее распространённые и действенные формы организованного взаимодействия специалистов на современном этапе - это служба сопровождения образовательного учреждения, которая представляет многопрофильную помощь ребёнку и его родителям (законным представителям), а также образовательному учреждению в решении вопросов, связанных с адаптацией, обучением, воспитанием, развитием детей с ОВЗ.

Задачи психолого-педагогического сопровождения:

- Комплексность в определении и решении проблем ребенка, предоставлении ему квалифицированной помощи разными специалистами;
- системное отслеживание статуса ребенка и динамики его психологического развития (наблюдения, диагностика, взаимосвязь педагога и родителей);
- создание специальных социально-психологических условий для оказания помощи детям, имеющим проблемы в физическом, психологическом и интеллектуальном развитии.
- составление индивидуальных образовательных программ общего развития и коррекции отдельных сторон познавательной, речевой, эмоциональной, волевой и личностной сфер ребёнка.

В службу сопровождения входят специалисты: психолог, воспитатели ОУ и медицинские работники, закрепленные за образовательным учреждением от местной амбулатории с.п. В.Куркужин.

III. ОРГАНИЗАЦИОННЫЙ РАЗДЕЛ.

3.1. Психолого – педагогические условия для успешной реализации образовательной программы дошкольного образования

Для успешной реализации Программы обеспечены следующие психолого–педагогические условия, в соответствии с п.3.2.1 ФГОС ДО, которые гарантируют охрану и укрепление физического и психического здоровья детей, обеспечивает их эмоциональное благополучие.

Психолого – педагогические условия:

- уважительное отношение к человеческому достоинству детей, формирование и поддержка их положительной самооценки, уверенности в собственных возможностях и способностях;

- использование в образовательной деятельности форм и методов работы с детьми, соответствующих возрастным и индивидуальным особенностям;
- построение образовательной деятельности на основе взаимодействия взрослых с детьми, ориентированного на интересы и возможности каждого ребенка и учитывающего социальную ситуацию его развития;
- поддержка взрослыми положительного, доброжелательного отношения детей друг к другу и взаимодействия детей друг с другом в разных видах деятельности;
- поддержка инициативы и самостоятельности детей в специфических для них видах деятельности;
- возможность выбора детьми материалов, видов активности, участников совместной деятельности и общения;
- защита детей от всех форм физического и психического насилия;
- поддержка родителей (законных представителей) в воспитании детей, охране и укреплении здоровья, вовлечение семей в непосредственно образовательную деятельность.

Условия, необходимые для создания социальной ситуации развития детей

П. 3.2.5 ФГОС ДО – условия соответствуют специфике дошкольного возраста и предполагают:

1. Обеспечение эмоционального благополучия:

- через непосредственное общение с каждым ребенком;
- через уважительное отношение к каждому ребенку, к его чувствам и потребностям.

2. Поддержка индивидуальности и инициативы детей:

- через создание условий для свободного выбора детьми деятельности, участников совместной деятельности;
- через создание условий для принятия детьми решений, выражения своих чувств и мыслей;
- через недирективную помощь детям, поддержку детской инициативы и самостоятельности в разных видах деятельности.

3. Установление правил взаимодействия в разных ситуациях:

- создание условий для позитивных, доброжелательных отношений между детьми, в том числе принадлежащих к разным национально – культурным, религиозным общностям и социальным слоям, а также имеющим различные возможности здоровья;
- развитие коммуникативных способностей, позволяющих разрешить конфликтные ситуации со сверстниками;
- развитие умения детей работать в группе сверстников.

4. Построение вариативного развивающего образования, ориентированного на уровень развития, проявляющийся у ребенка в совместной деятельности со взрослым и более опытными сверстниками, но не актуализирующийся в его индивидуальной деятельности (зона ближайшего развития ребенка):

- через создание условий для овладения культурными средствами деятельности;

- через организацию видов деятельности, способствующих развитию мышления, речи, общения, воображения и детского творчества, личностного, физического и художественно-эстетического развития детей;
- через поддержку спонтанной игры детей, ее обогащение, обеспечение игрового времени и пространства;
- через оценку индивидуального развития детей.

4. Взаимодействие с родителями (законными представителями) по вопросам образования детей, непосредственного вовлечения их в образовательную деятельность, в том числе посредством создания образовательных проектов совместно с семьей на основе выявления потребностей и поддержки образовательных инициатив семьи.

3.2. Организация развивающей предметно-пространственной среды

Среда, окружающая детей в дошкольных группах обеспечивает безопасность их жизни, способствовать укреплению здоровья и закаливанию организма каждого из них.

Непременным условием построения развивающей среды в дошкольных группах является опора на личностно-ориентированную модель взаимодействия между детьми и взрослыми.

Стратегия и тактика построения среды определяется особенностями личностно-ориентированной модели воспитания. Её основные черты таковы:

1. Взрослый в общении с детьми придерживается положения: «Не рядом, а вместе!»
2. Его цель – содействовать становлению ребёнка как личности
3. Это предполагает решение следующих задач:
 - Обеспечить чувство психологической защищённости – доверие ребёнка к миру
 - Радости существования (*психологическое здоровье*)
 - Формирование начал личности (*базис личностной культуры*)
 - Развитие индивидуальности ребёнка – не «запрограммированность», а содействие развитию личности)
 - Знания, умения, навыки рассматриваются не как цель, как средство полноценного развития личности.
4. Способы общения – понимание, признание, принятие личности ребёнка, основные на формирующейся у взрослых способности стать на позицию ребёнка, учесть его точку зрения, не игнорировать его чувства и эмоции.
5. Тактика общения – сотрудничество. Позиция взрослого – исходить из интересов ребёнка и перспектив его дальнейшего развития как полноценного члена общества.

Исключительное значение в воспитательном процессе придаётся игре, позволяющей ребёнку проявить полную активность, наиболее полно реализовать себя. И поэтому в дошкольных группах игровое пространство имеет свободно определяемые элементы в рамках игровой площадки, которое дает простор изобретательству, открытиям.

Эти положения личностно-ориентированной модели обнаруживают себя в следующих *принципах* построения развивающей среды в дошкольных группах:

- дистанции, позиции при взаимодействии;
- активности, самостоятельности, творчества;
- стабильности, динамичности;
- комплексования и гибкого зонирования;
- эмоциогенности среды, индивидуальной комфортности и эмоционального благополучия каждого ребёнка и взрослого;
- сочетания привычных и неординарных элементов в эстетической организации среды;
- открытости – закрытости;
- учёта половых и возрастных различий детей.

Варианты построения развивающей среды:

- ❖ зонирование пространства осуществляется мобильными средствами – расстановкой мебели и оборудования;
- ❖ использование помещений спальни и раздевалки;
- ❖ один из основных факторов, определяющих возможность реализации принципа активности – создание игровой среды, обеспечивающей ребёнку возможность двигаться;
- ❖ динамичность реализуется с помощью раздвижных перегородок, ширм. Элемент стабильности – «домашняя зона» с мягкой мебелью, журнальным столиком и т. д.;
- ❖ принцип эмоциогенности среды реализуется созданием в группе определённых «семейных традиций» :
 - достраивание определённых деталей интерьера детьми;
 - включение в интерьер крупных игрушек-символов;
 - места, где размещаются репродукции картин, фотографии детей, их родителей, братьев, сестёр.
- ❖ принцип открытости обществу – это функциональная интеграция учреждения с другими учреждениями социально-культурного назначения: детскими театрами, музыкальными и артистическими коллективами, которые выступают непосредственно в Учреждении.

3.3. Кадровые условия реализации Программы

Благоприятные условия для реализации программы и жизнедеятельности в Учреждении невозможно создать без грамотной кадровой политики руководителя.

Основные направления кадровой политики:

- ❖ создание условий для повышения профессиональной компетентности педагогов
- ❖ формирование мотивации педагогов к профессиональному росту и развитию
- ❖ создание условий для самореализации педагогов
- ❖ профилактика профессионального выгорания педагогов
- ❖ обеспечение благоприятного психологического климата в коллективе, управление конфликтами

- ❖ ресурсное обеспечение

Система повышения квалификации педагогических кадров.

Педагогический коллектив Учреждения постоянно и непрерывно повышает свою профессиональную компетентность, использует разнообразные формы повышения квалификации. Педагоги имеют возможность реализовывать свой творческий потенциал в различных сферах педагогической деятельности.

Самообразование

- ❖ изучение новой методической литературы.
- ❖ работа над своей методической темой.

Повышение квалификации педагогов на уровне Учреждения

Участие в методической работе Учреждения:

- ❖ педагогические советы
- ❖ семинары
- ❖ консультации специалистов
- ❖ мастер - классы
- ❖ деловые игры
- ❖ тренинги
- ❖ открытые просмотры
- ❖ обобщения и трансляции педагогического опыта и др.

Повышение квалификации педагогов вне Учреждения

- ❖ участие в методических объединениях района;
- ❖ работа в творческих группах;
- ❖ в конкурсах, конференциях и семинарах района, республики;
- ❖ курсы повышения квалификации ИПК ПРО КБГУ;

Для осуществления управления образовательной деятельностью учреждения, методического обеспечения реализации Программы, ведения бухгалтерского учета, финансово-хозяйственной, медицинской деятельности, необходимой охраны жизни и здоровья, организации питания воспитанников привлекается соответствующий квалифицированный персонал в качестве сотрудников Учреждения, и заключаются договоры с (амбулатория сельского поселения) организациями, предоставляющими соответствующие услуги.

Реализация Программы обеспечивается педагогическими работниками, квалификационные характеристики которых установлены в Едином квалификационном справочнике должностей руководителей, специалистов и служащих (раздел «Квалификационные характеристики должностей работников образования»).

Важным направлением в своей деятельности коллектив считает систематическое повышение и совершенствование педагогического мастерства.

Педагогические работники систематически повышают свой профессиональный уровень, проходят аттестацию на соответствие занимаемой должности или на получение квалификационной категории в порядке, установленном законодательством об образовании.

Непрерывность профессионального развития педагогических работников обеспечивается в процессе освоения ими дополнительных профессиональных образовательных программ в установленном объеме, не реже чем каждые три года.

Характеристика педагогической среды

На 01.09.2023г. штатным расписанием в дошкольных группах предусмотрено 12 единиц педагогов, из них: старший воспитатель -1; инструктор по физическому воспитанию -1; воспитатели -10

Биологический средний возраст педагогов составляет 37 лет

Обеспеченность педагогическими кадрами в дошкольных группах

№	Ф.И.О.	Должность	Дата рождения	Образование
1	Афаунова Фарида Хамадовна	старший воспитатель	19.04.1961г.	высшее
2	Дзуева Марина Лёвовна	воспитатель	16.10.1969г.	среднее – специальное
3	Афаунова Лариса Хатаовна	воспитатель	02.01.1960г.	среднее-специальное
4	Балагова Рита Амербиевна	воспитатель	04.05.1965г.	среднее –специальное
5	Гехова Арина Хажпаговна	воспитатель	08.01.1987г.	высшее
6	Ахобекова Ирина Хабасовна	воспитатель	06.01.1988г.	высшее
7	Оразаева Зера Зурабиевна	воспитатель	05.09.1983г.	высшее
8	Емкужева Марина Латмировна	воспитатель	27.01.1987г.	высшее
9	Бабгоева Залина Мухамедовна	воспитатель	04.01.1985г.	высшее
10	Дугулубгова Оксана Муаедовна	воспитатель	03.01.1985г.	высшее
11	Нахушева Ксения Галиевна	воспитатель	09.04.1972.	среднее –специальное
12	Ужирова Динара Арсеновна	инст-р по физ-ре	26.03.1995г.	среднее –специальное

Краткая характеристика педагогических кадров в дошкольных группах

С незаконченным высшим образованием	С высшим образованием	Со средне – специальным
-------------------------------------	-----------------------	-------------------------

		образованием
0	7/7	5/5

- по стажу работы- всего 12 педагогов из них 10 воспитателей

от 1 до 5 лет	от 5 до 10 лет	от 10 до 20 лет	от 20 и выше
1/1	2/2	4/4	3/3

-по квалификационным категориям- всего 11 педагогов из них 10 воспитателей

высшая категория	1 категория	аттестовано на СЗД	не аттестовано
-	4	7	1

3.4. Материально-техническое обеспечение программы.

Развивающая предметно-пространственная среда обеспечивает максимальную реализацию образовательного потенциала пространства дошкольных групп и участка, материалов, оборудования и инвентаря для развития детей дошкольного возраста в соответствии с особенностями каждого возрастного этапа, охраны и укрепления их здоровья, возможности общения и совместной деятельности детей (в том числе детей разного возраста) и взрослых, двигательной активности детей, а также возможности для уединения. Развивающая предметно-пространственная среда обеспечивает реализацию различных образовательных программ; учет национально-культурных, климатических условий, в которых осуществляется образовательная деятельность; учет возрастных особенностей детей.

Развивающая среда построена на следующих принципах:

- ❖ насыщенность;
- ❖ трансформируемость;
- ❖ полифункциональность;
- ❖ вариативность;
- ❖ доступность;
- ❖ безопасность.

Насыщенность среды соответствует возрастным возможностям детей и содержанию Программы.

Образовательное пространство оснащено средствами обучения и воспитания, соответствующими материалами, игровым, спортивным оборудованием, инвентарем, которые обеспечивают:

- игровую, познавательную, исследовательскую и творческую активность всех воспитанников, экспериментирование с доступными детям материалами (в том числе с песком и водой);
- двигательную активность, в том числе развитие крупной и мелкой моторики, участие в подвижных играх и соревнованиях;
- эмоциональное благополучие детей во взаимодействии с предметно-пространственным окружением;
- возможность самовыражения детей.

Для детей раннего возраста образовательное пространство предоставляет необходимые и достаточные возможности для движения, предметной и игровой деятельности с разными материалами.

Трансформируемость пространства дает возможность изменений предметно-пространственной среды в зависимости от образовательной ситуации, в том числе от меняющихся интересов и возможностей детей;

Полифункциональность материалов позволяет разнообразно использовать различные составляющих предметной среды: детскую мебель, маты, мягкие модули, ширмы, природные материалы, пригодные в разных видах детской активности (в том числе в качестве предметов-заместителей в детской игре). **Вариативность** среды позволяет создать различные пространства (для игры, конструирования, уединения и пр.), а также разнообразный материал, игры, игрушки и оборудование, обеспечивают свободный выбор детей. Игровой материал периодически сменяется, что стимулирует игровую, двигательную, познавательную и исследовательскую активность детей.

Доступность среды создает условия для свободного доступа детей к играм, игрушкам, материалам, пособиям, обеспечивающим все основные виды детской активности; исправность и сохранность материалов и оборудования. **Безопасность** предметно-пространственной среды обеспечивает соответствие всех ее элементов требованиям по надежности и безопасности их использования.

➤ **Материально техническое обеспечение Учреждения**

- 4 групповых помещений с приёмными и туалетными комнатами;
- музыкальный зал;
- физкультурный зал;
- кабинет старшего воспитателя;
- медицинский кабинет;
- игровые площадки для прогулок.

Все эксплуатируемые помещения соответствуют требованиям СанПиН, охраны труда, пожарной безопасности, защиты от чрезвычайных ситуаций, антитеррористической безопасности учреждения дошкольных групп.

Одним из условий качества образования является совершенствование материально-технической базы.

В дошкольных группах и имеется современная информационно–техническая база: электронная почта учреждения, доступ к сети Интернет, технические средства обучения, музыкальный центр, телевизоры, копировальная техника. В

Учреждении имеется компьютер, дающий возможность выполнения современных требований по делопроизводству, документоведению, организации педагогической деятельности. Разносторонне используются возможности мультимедиа и слайд проектирования.

№ п/п	Наименование оборудования	Кол-во в дошк. группах
1	Персональный компьютер	2
2	Телевизор	5
3	Сканер, принтер, ксерокс	2
4	Музыкальный центр	1
5	Интерактивная доска	1
6	Проектор	1
7	Ноутбук	1

Создана страничка на сайте школы.

➤ **Учебно-материальное обеспечение**

Оборудование групповых помещений, кабинетов специалистов, медицинского кабинета, музыкального зала, игры, игрушки и дидактический материал подобраны в соответствии с реализуемой основной образовательной программой дошкольных групп, требованиями СанПиН и возрастными особенностями контингента воспитанников.

➤ **Медико-социальное обеспечение**

Медицинский персонал осуществляет работу по сохранению и укреплению здоровья и физического развития детей, проведению профилактических мероприятий, соблюдению санитарно-гигиенических норм, режима дня и качества питания.

Организации питания в Учреждении уделяется особое внимание, т.к. здоровье детей невозможно обеспечить без рационального питания. Снабжение Учреждения продуктами питания осуществляется на основании заключенных договоров с поставщиками централизованно.

Для осуществления выполнения Типового рациона питания детей в Учреждении, имеется пищеблок, оснащенный техническим и электрооборудованием, с укомплектованным штатным составом работников.

Питание 4-х разовое, максимальное разнообразие рациона, адекватная технологическая и кулинарная обработка продуктов и блюд, обеспечение санитарно-эпидемиологической безопасности питания – соблюдение всех санитарных требований к состоянию пищеблока, поставляемым продуктам питания, их транспортировке, хранению, приготовлению и раздаче блюд. Рацион питания детей различается по качественному и количественному составу в зависимости от возраста детей и формируется отдельно для групп детей в возрасте от 2 до 3-х лет и от 3-х до 7 лет. Контроль за качеством питания, витаминизацией блюд, закладкой продуктов питания, кулинарной обработкой, выходом блюд, вкусовыми качествами пищи,

правильностью хранения и соблюдением сроков реализации продуктов питания, осуществляют медсестра и старший воспитатель.

Организация питания в Учреждении должна сочетаться с правильным питанием ребенка в семье. Нужно стремиться к тому, чтобы питание вне Учреждения дополняло рацион, получаемый в организованном коллективе. С этой целью для родителей ежедневно предоставляются сведения о продуктах и блюдах, которые ребенок получил в течение дня в Учреждении, для чего вывешиваются в группах ежедневный рацион питания (меню). В правильной организации питания детей большое значение имеет создание благоприятной и эмоциональной и окружающей обстановке в группе. Группы обеспечены соответствующей посудой, удобными столами. Блюда подаются детям не слишком горячими, но и не холодными. Воспитатели приучают детей к чистоте и опрятности при приеме пищи.

➤ **Программно--методическое обеспечение**

Программно-методическое обеспечение соответствует реализуемой в дошкольных группах основной образовательной программы дошкольного образования «От рождения до школы» под ред. Н.Е. Вераксы, Т.С. Комаровой, М.А. Васильевой требованиями СанПиН и возрастными особенностями контингента воспитанников.

3.5. Финансовые условия реализации Программы

Объем финансового обеспечения реализации Программы определяется исходя из требований к условиям реализации основной образовательной программы дошкольного образования Учреждения и состоит из:

- расходов на оплату труда работников, реализующих Программу;
- расходов на средства обучения, соответствующие материалы, в том числе приобретение учебных изданий в бумажном и электронном виде, дидактических материалов, аудио- и видеоматериалов, средств обучения, в том числе материалов, оборудования, спецодежды, игр и игрушек, электронных образовательных ресурсов, необходимых для организации всех видов образовательной деятельности, приобретения обновляемых образовательных ресурсов, в том числе расходных материалов, подписки на актуализацию электронных ресурсов, пополнение комплекта средств обучения и подписки на техническое сопровождение деятельности средств обучения, спортивного, оздоровительного оборудования, инвентаря, оплату услуг связи, в том числе расходов, связанных с подключением к информационной сети Интернет;
- иных расходов, связанных с реализацией Программы.

Финансовое обеспечение государственных гарантий на получение гражданами общедоступного и бесплатного дошкольного образования за счет средств соответствующих бюджетов бюджетной системы Российской Федерации в Учреждения осуществляется на основе нормативов финансирования образовательных услуг, обеспечивающих реализацию Программы в соответствии со Стандартом.

Финансовое обеспечение Учреждения при реализации Программы в части расходов на приобретение коммунальных услуг, и содержание здания осуществляется за счет средств учредителей.

3.6. Планирование образовательной деятельности

Основой образовательного процесса является планирование. План — это проект педагогической деятельности всех участников образовательного процесса. План (перспективный и календарный) работы является обязательной педагогической документацией воспитателя.

При планировании соблюдаются следующие условия:

- выделение целей и задач планирования на определенный период работы, соотнесение их с примерной образовательной программой, по которой организуется воспитательно - образовательный процесс, возрастным составом группы детей и приоритетным направлением образовательного процесса Учреждения;
- выбор оптимальных путей, средств, методов, помогающих добиться поставленных целей, а значит получить планируемый результат.

Принципы планирования:

- принцип развивающего образования, целью которого является развитие каждого ребенка;
- комплексно-тематический принцип построения образовательного процесса;
- принцип интеграции образовательных областей в соответствии с возрастными возможностями и особенностями обучающихся группы;
- обеспечение единства воспитательных, развивающих и обучающих задач, в процессе реализации которых формируются индивидуальные особенности ребенка;
- планируемое содержание и формы организации детей должны соответствовать возрастным и психолого-педагогическим основам дошкольной педагогики.

ФГОС ДО предлагает для мотивации образовательной деятельности не набор отдельных игровых приемов, а усвоение образовательного материала в процессе подготовки и проведения каких-либо значимых и интересных для дошкольников событий. Такими событиями могут стать российские и международные праздники (День матери, День Земли и др.) или важные события в жизни коллектива (День знаний, День матери, День пожилых людей, Новый год, День здоровья, Дни открытых дверей, 8 марта, 23 февраля, День Победы, День защиты детей, Гъубжэдэх, МафІэщхьэдждэ, Лъэтеувэ, Гуцэхэпхэ). А также это может быть планирование в соответствии с лексическими темами, повторяющимися из года в год ("Времена года", "Безопасность на дорогах" и т.д.)

Алгоритм комплексно-тематического планирования:

- выбирается тема;
- отбирается содержание образовательного материала для разных образовательных областей.

- продумываются формы, методы и приемы работы с детьми по реализации программных задач.
- планируется развивающая среда, которая будет помогать расширению самостоятельной деятельности детей по освоению предложенной темы.
- продумывается процесс обсуждения результатов проживания с детьми события месяца.

Организация деятельности взрослых и детей по реализации и освоению Программы осуществляется в двух основных моделях организации образовательного процесса – *совместной деятельности взрослого и детей* и *самостоятельной деятельности детей*.

Решение образовательных задач в рамках первой модели, совместной деятельности взрослого и детей, осуществляется в виде *непосредственно образовательной деятельности* (не сопряженной с одновременным выполнением педагогами функций по присмотру и уходу за детьми), так и в виде *образовательной деятельности, осуществляемой в ходе режимных моментов* (решение образовательных задач сопряжено с одновременным выполнением функций по присмотру и уходу за детьми – утренним приемом детей, прогулкой, подготовкой ко сну, организацией питания и др.).

Непосредственно образовательная деятельность реализуется через организацию различных видов детской деятельности (игровой, двигательной, познавательно-исследовательской, коммуникативной, продуктивной, музыкально-художественной, трудовой, а также чтения художественной литературы) или их интеграцию с использованием разнообразных форм и методов работы, выбор которых осуществляется педагогами самостоятельно в зависимости от контингента детей, уровня освоения Программы и решения конкретных образовательных задач.

Максимально допустимый объем образовательной нагрузки соответствует санитарно-эпидемиологическим правилам и нормативам СанПиН 1.2. 3685-21 от 28.01.2021г.. В течение двух недель в сентябре и октябре (до образовательной работы) и апреле (после образовательной работы) проводится оценка индивидуального развития детей. Такая оценка проводится педагогическими работниками в рамках педагогической диагностики (оценки индивидуального развития детей дошкольного возраста, связанной с оценкой эффективности педагогических действий и лежащей в основе их дальнейшего планирования). Результаты педагогической диагностики используются исключительно для решения следующих образовательных задач:

- индивидуализации образования (в том числе поддержки ребенка, построения его образовательной траектории или профессиональной коррекции особенностей его развития);
- оптимизации работы с группой детей.

на 2023-2024 учебный год.

Базовая ОО	Возрастные группы				
	разновозрастная		средняя	старшая	Подготовительная
2 группа раннего возраста	младшая				
Инвариантная часть					
ОО «Познавательное развитие»					
Ознакомление с окружающим миром	1	1	1	1	1
Формирование элементарных математических представлений	1	1	1	1	2
ОО «Речевое развитие»					
Развитие речи	1	0,5 0,5	1 1	1 1	1/1
ОО «Художественно-эстетическое развитие»					
Рисование	1	1	1	2	2
Лепка	1	0,5	0,5	0,5	0,5
Аппликация	-	0,5	0,5	0,5	0,5
Музыкальная деятельность	2	2	2	2	2
«Физическое развитие»					
Физическая культура	2	2	2	2	2
Физическая культура на воздухе	1	1	1	1	1
«Социально-коммуникативное развитие»:					
Социализация			ежедневно		
Трудовое воспитание			ежедневно		
Формирование основ безопасности			ежедневно		
Чтение художественной литературы			ежедневно		
Кружковая работа			2 раза в неделю (старшая и подготовительная группы)		
Конструктивно-модельная деятельность			1 раз в неделю		
Вариативная часть					
Кабардинский язык/НРК		1	0,5/0,5	0,5/0,5	0,5/0,5
Обучение грамоте.				1	1
Всего:	1ч.40мин	2ч.30мин.	3ч.20мин	5ч.50мин.	7ч.30мин.

Количество и продолжительность непрерывной непосредственно образовательной деятельности устанавливаются в соответствии с санитарно-гигиеническими нормами и требованиями (СанПиН 1.2. 3685-21):

- Продолжительность непрерывной непосредственно образовательной деятельности:

- для детей от 2 до 3 лет – не более 8-10 минут,
- для детей от 3 до 4 лет – не более 15 минут,
- для детей от 4 до 5 лет – не более 20 минут,
- для детей от 5 до 6 лет – не более 25 минут.
- для детей от 6 до 7 лет – не более 30 минут

Продолжительность дневной суммарной образовательной нагрузки:

- во второй группе раннего возраста не превышает 20 минут,
- в младшей и средней группах не превышает 30 и 40 минут соответственно,
- в старшей группе – 50 минут или 75 минут при организации 1-го занятия после дневного сна.
- в подготовительной группе 90 минут.

В середине времени, отведённого на непрерывную образовательную деятельность, проводятся физкультурные минутки.

Перерывы между периодами непрерывной образовательной деятельности – не менее 10 минут.

Образовательная деятельность с детьми осуществляется, в основном, в первую половину дня. С детьми второго раннего возраста и старшего дошкольного возраста образовательная деятельность осуществляется во второй половине дня после дневного сна.

Образовательную деятельность, требующую повышенной познавательной активности и умственного напряжения детей, организуется в первую половину дня.

При использовании ЭСО с демонстрацией обучающих фильмов, программ или иной информации, предусматривающих ее фиксацию в тетрадях воспитанниками и обучающимися, продолжительность непрерывного использования экрана не должна превышать для детей 5-7 лет - 5-7 минут.

Занятия с использованием ЭСО в возрастных группах до 5 лет не проводятся.

3.7. Режим дня и распорядок

Дошкольные группы функционируют в режиме 5-дневной рабочей недели (с 7.30 до 18.00).

Правильно построенный режим дня предполагает оптимальное соотношение периодов бодрствования и сна в течение суток, целесообразное сочетание различных видов деятельности и отдыха в процессе бодрствования.

Режим способствует нормальному функционированию внутренних органов и физиологических систем организма, обеспечивает уравновешенное, бодрое состояние ребенка, предохраняет нервную систему от переутомления, создает

благоприятные условия для своевременного развития, формирует способность к адаптации к новым условиям.

Для обучающихся, вновь поступающих в дошкольное отделение, предполагаются индивидуальные адаптационные режимы.

Ежедневная организация жизни и деятельности детей осуществляется с учетом:

- построения образовательного процесса на адекватных возрасту формах
- работы с детьми: основной формой работы с детьми дошкольного возраста и ведущим видом деятельности для них является игра;
- решения программных образовательных задач в совместной деятельности взрослого и детей и самостоятельной деятельности детей не только в рамках непосредственно образовательной деятельности, но и при проведении режимных моментов в соответствии со спецификой дошкольного образования.

Организация режима дня.

При проведении режимных процессов дошкольные группы придерживаются следующих правил:

- ✓ полное и своевременное удовлетворение всех органических потребностей детей (в сне, питании);
- ✓ тщательный гигиенический уход, обеспечение чистоты тела, одежды, постели;
- ✓ привлечение детей к посильному участию в режимных процессах; поощрение самостоятельности и активности;
- ✓ формирование культурно-гигиенических навыков;
- ✓ эмоциональное общение в ходе выполнения режимных процессов;
- ✓ учет потребностей детей, индивидуальных особенностей каждого ребенка;
- ✓ спокойный и доброжелательный тон обращения, бережное отношение к ребенку, устранение долгих ожиданий, так как аппетит и сон малышей прямо зависят от состояния их нервной системы.

Основные *принципы* построения режима дня:

Режим дня выполняется на протяжении всего периода воспитания детей в Учреждении, сохраняя последовательность, постоянство и постепенность.

Соответствие правильности построения режима дня возрастным психофизиологическим особенностям дошкольника. Поэтому в дошкольных группах для каждой возрастной группы определен свой режим дня.

Режим дня дошкольных групп МОУ СОШ № 1 с. п. В. Куркужин на 2023-2024 учебный год

			Средняя	Старшая	Подготови
--	--	--	---------	---------	-----------

Режимные моменты	2 группа раннего возраста	Младшая группа	группа	группа	-тельная группа
Приход детей в детский сад, свободная игра, самостоятельная деятельность.	7.30-8.20	7.30-8.15	7.30-8.30	7.30-8.15	7.30-8.20
Утренняя гимнастика	8.20-8.30	8.15-8.25	8.20-8.30	8.15-8.25	8.20-8.30
Подготовка к завтраку, завтрак	8.30-8.50	8.25-8.50	8.30-8.50	8.25-8.45	8.30-8.45
Утренний круг	8.50-9.00	8.50-9.00	8.50-9.00	8.45-9.00	8.45-9.00
Непосредственная образовательная деятельность (включая перерывы)	9.00-9.55	9.00-9.50	9.00-10.00	9.00-9.55	9.00-10.50
Игры, самостоятельная деятельность детей.	9.55-10.10	9.50-10.00	10.00-10.10	9.55-10.10	10.50-11.00
Второй завтрак.	10.10-10.20	10.00-10.20	10.10-10.20	10.10-10.20	10.10-10.20 (между занятиями)
Подготовка к прогулке, прогулка.	10.20-11.40	10.20-11.50	10.20-11.50	10.20-11.50	11.00-12.00
Возвращение с прогулки. Самостоятельная деятельность.	11.40-12.00	11.50-12.00	11.50-12.00	11.50-12.00	12.00-12.05
Подготовка к обеду. Обед.	12.00-12.25	12.00-12.20	12.00-12.20	12.00-12.20	12.05-12.25
Подготовка ко сну, дневной сон	12.25-15.00	12.00-15.00	12.20-15.00	12.20-15.00	12.25-15.00
Постепенный подъем, самостоятельная деятельность	15.00-15.20	15.00-15.15	15.00-15.20	15.00-15.25	15.00-15.10
Полдник	15.20-15.35	15.15-15.35	15.20-15.40	15.25-15.35	15.10-15.25
Игры, самостоятельная деятельность, совместная деятельность	15.35-15.45	15.35-15.50	15.40-16.00	15.35-15.50	15.25-15.40
Вечерний круг	-	15.50-16.00	16.00-16.10	15.50-16.00	15.40-15.50
Организованная образовательная деятельность	15.45-15.55	-	-	16.00-16.25	-
Подготовка к прогулке, прогулка	15.55-17.45	16.00-17.40	16.10-17.40	16.25-17.55	15.50-17.50
Возвращение с прогулки, игры, самостоятельная деятельность, уход домой	17.45-18.00	17.40-18.00	17.40-18.00	17.55-18.00	17.50-18.00

Примечание: режим составлен в соответствии с требованием СанПиН 1.2. 3685-21

Расписание НОД ДГ МОУ СОШ № 1 с. п. В. Куркужин

на 2023-2024 учебный год

Дни недели/ группы	2 группа раннего возраста		младшая		средняя		старшая		подготовительная группа	
	Понедельник	9.00-9.10	Ознакомление с окружающим миром (по подгруппам)	9.00-9.15	Физическая культура	9.00-9.20	Физическая культура	9.00-9.25	Чтение художественной литературы	9.00-9.30
9.20-9.30		Физическая культура		9.25-9.40		ФЭМП		9.30-9.40		Лепка/аппликация
9.45-9.55			9.50-10.00	Кабардинский язык	6.00-16.25		Физическая культура	10.20-10.50	Физическая культура	
Вторник	9.00-9.10	ФЭМП (по подгруппам)	9.00-9.10	Ознакомление с окружающим миром	9.00-9.20	Ознакомление с окружающим миром	9.00-9.25	Ознакомление с окружающим миром	9.00-9.30	ФЭМП
	9.10-9.30		Музыка		9.20-9.30		Лепка/аппликация		9.30-9.50	
	9.40-9.50	9.40-9.50		Музыка	16.00-16.25	Музыка		10.20-10.50		Развитие речи
	9.00-9.10	Лепка	9.00-9.15	Физическая культура	9.00-9.10	Рисование	9.00-9.25	Развитие речи	9.00-9.30	Ознакомление с окружающим миром
9.20-9.30	9.25-9.40		Кабардинский язык		9.20-9.30		Чтение художественной литературы		9.35-9.55	
Среда	15.45-15.55	Физическая культура (на свежем воздухе)			9.40-10.00	Физическая культура (на свежем воздухе)	16.00-16.25	Физическая культура (на свежем воздухе)	10.20-10.50	Физическая культура
	9.00-9.10		Развитие речи (по подгруппам)	9.00-9.15	Чтение художественной литературы/развитие речи		9.00-9.20		Развитие речи	
Четверг	9.20-9.30	Музыка	9.25-9.40	Музыка	9.30-9.50	Музыка	9.35-9.55	Музыка	9.40-10.10	Музыка

									10.20 - 10.50	Кабардинский язык
Пятница	9.00-9.10	Рисование по подгр.)	9.00-9.15	Рисование	9.00-9.20	Физическая культура на воздухе	9.00-9.25	Обучение грамоте	9.00-9.30	Чтение художественной литературы
	9.20-9.30									
	9.45-9.55	Физич.культура	9.25-9.40	Физич.культура(на свежем воздухе)	9.30-9.50	ФЭМП	9.35-9.55	Рисование	9.40-10.10	Рисование
							16.00 - 16.25	Физич.культура	10.20 - 15.20	Физич.культура

3.8. Перспективы работы по совершенствованию и развитию содержания Программы и обеспечивающих ее реализацию нормативно-правовых, финансовых, научно-методических, кадровых, информационных и материально-технических ресурсов

3.8.1. Совершенствование и развитие Программы и сопутствующих нормативных и правовых, научно-методических, кадровых, информационных и материально-технических ресурсов предполагается осуществлять с участием педагогов ДГ, руководства Учреждения.

Организационные условия для участия вышеуказанной общественности в совершенствовании и развитии Программы включает предоставление доступа к открытому тексту Программы в электронном и бумажном виде.

3.8.2. В целях совершенствования нормативных и научно-методических ресурсов Программы запланирована следующая работа:

- разработка и публикация в электронном и бумажном виде;
- внесение корректив в Программу.

3.8.3. Регулярное методическое консультационно-информационное сопровождение педагогов, реализующих Программу.

3.8.4. Совершенствование материально-технических условий, в т. ч. необходимых для создания развивающей предметно-пространственной среды, планируется осуществлять в процессе реализации Программы.

3.8.5. Совершенствование финансовых условий реализации Программы направлено в первую очередь на повышение эффективности экономики содействия.

Совершенствование финансовых условий нацелено на содействие:

- развитию кадровых ресурсов путем управления Учреждением;
- развитию материально-технических, информационно-методических и других ресурсов, необходимых для достижения целей Программы;
- сетевому взаимодействию с целью эффективной реализации Программы, в т. ч. поддержке работы Учреждения с семьями воспитанников;
- достаточному обеспечению условий реализации.

3.9. Особенности традиционных событий, праздников, мероприятий

Важным компонентом работы нашего учреждения являются традиции, праздники, мероприятия.

Праздники и развлечения — яркие и радостные события в жизни детей дошкольного возраста. Сочетая различные виды искусства, они оказывают большое влияние на чувства и сознание детей.

Праздничная атмосфера, красота оформления помещения, костюмов, хорошо подобранный репертуар, красочность выступлений детей — все это важные факторы эстетического воспитания.

Участие детей в пении, играх, хороводах, плясках укрепляет и развивает детский организм, улучшает координацию движений. Подготовка к праздникам и развлечениям осуществляется планомерно и систематически, не нарушая общего ритма жизни дошкольных групп.

Добрыми традициями нашего учреждения стали:

Сентябрь	Праздник дошкольных работников День адыгов, Неделя безопасности», День государственной независимости КБР
Октябрь	Праздники и развлечения «Осень золотая», Экскурсия на осеннюю природу, «День пожилых людей».
Ноябрь	День здоровья Праздник, посвященный Дню матери
Декабрь	Новогодние утренники
Январь	Развлечение «В гостях у сказки», День здоровья.
Февраль	Тематическое занятия, мероприятия посвященное Дню защитника Отечества
Март	Праздник мам «8 Марта» Тематический праздник «Весна-краса»
Апрель	Спортивный праздник, посвященный дню космонавтики
Май	Праздник «День Победы» День здоровья Праздник «До свиданья, детский сад », «День Черкесского Флага»

3.10. Перечень нормативных и методических документов

1. Конвенция о правах ребенка. Принята резолюцией 40/25 Генеральной Ассамблеи от 20 ноября 1989 года. – ООН, 1990.
2. Федеральный закон от 29 декабря 2012 г. №273-ФЗ (ред. от 31 декабря 2014 г., с изм. от 2 мая 2015 г.) «Об образовании в Российской Федерации» (Электронный ресурс) // Официальный интернет-портал правовой информации. – Режим доступа: pravo.gov.ru.

3. Федеральный закон 24 июля 1998 г. №124-ФЗ «Об основных гарантиях прав ребенка в Российской Федерации».
4. Распоряжение Правительства Российской Федерации от 4 сентября 2014 г. №1726-р о Концепции дополнительного образования детей.
5. Распоряжение Правительства Российской Федерации от 29 мая 2015 г. №996-р о Стратегии развития воспитания до 2025 г. (Электронный ресурс). – Режим доступа: <http://government.ru/docs/18312/>.
6. Приказ Министерства образования и науки Российской Федерации от 17 октября 2013 г. №1155 «Об утверждении Федерального образовательного стандарта дошкольного образования» (зарегистрирован Минюстом России 14 ноября 2013 г., регистрационный №30384).
7. Приказ Министерства образования и науки Российской Федерации от 17 мая 2012 г. №413 (ред. от 29 декабря 2014 г., регистрационный №24480).
8. Постановление главного санитарного врача РФ « Гигиенические нормативы и требования к обеспечению безопасности и (или) безвредности для человека факторов среды обитания СаНпиН 1.2.3685-21 от 28.01.2021г. №2
9. Постановление главного санитарного врача РФ СП 2.4.3648-20 от 28.09.2020г. №28 « Санитарно-эпидемиологические требования к организации воспитания и обучения, отдыха и оздоровления детей и молодёжи».
10. Приказ Минздравсоцразвития России от 26 августа 2010 г. №761н (ред. от 31 мая 2011 г.) «Об утверждении Единого квалификационного справочника должностей руководителей, специалистов и служащих, раздел «Квалификационные характеристики должностей работников образования» (зарегистрирован Минюстом России 6 октября 2010 г. №18638).
11. Письмо Министерства образования и науки Российской Федерации «Комментарии к ФГОС ДО от 28 февраля 2014 г. №08-249 // Вестник образования. – 2014. – Апрель. - №7.
12. Письмо Министерства образования и науки Российской Федерации от 31 июля 2014 г. №08-1002 «О направлении методических рекомендаций» (Методические рекомендации по реализации полномочий субъектов Российской Федерации по финансовому обеспечению реализации прав граждан на получение общедоступного и бесплатного образования).

3.11.Перечень литературных источников.

При разработке Программы использовались следующие литературные источники:

1. Федеральный государственный образовательный стандарт дошкольного образования от 17.10.2013 № 1155.
2. Антология дошкольного образования: Навигатор образовательных программ дошкольного образования: сборник. – М.: Издательство «Национальное образование», 2015.

3. Инклюзивная практика в дошкольном образовании: методич. пособие для педагогов дошко. учреждений / под ред. Т.В. Волосовец, Е.Н. Кутеповой. – М.: Мозаика-Синтез, 2011.
4. Шкалы для комплексной оценки качества образования в дошкольных образовательных организациях / под ред. В.К. Загвоздкина, И.В. Кириллова. – М.: Издательство «Национальное образование», 2015. – 116 с.
5. Цветкова Т. В., Микляева Н. В. Рекомендации к составлению основной общеобразовательной программы ДОУ. М., 2011.
6. Навигатор образовательных программ дошкольного образования (Электронный ресурс). – Режим доступа: <http://Navigator.firo.ru>.
7. Юдина Е.Г., Степанова Г.Б., Денисова Е.Н. (Ред. и введение Е.Г. Юдиной) Педагогическая диагностика в детском саду. – М.: Просвещение, 2005.
8. Михайлова З.А., Чеплашкина И. Н. Математика — это интересно. Игровые ситуации, диагностика освоенности математических представлений. - СПб.: ДЕТСТВО-ПРЕСС, 2008.
9. Михайлова З. А., Иоффе Э. И. Математика от трех до семи. — СПб.: ДЕТСТВО-ПРЕСС, 2009.

Учебно-материальное обеспечение

Оборудование групповых помещений, кабинетов специалистов, медицинского кабинета, музыкального зала, игры, игрушки и дидактический материал подобраны в соответствии с реализуемой в Учреждении, основной образовательной программой дошкольного образования, требованиями СанПиН и возрастными особенностями контингента обучающихся.

Обеспечение методическими материалами и средствами обучения и воспитания

Методическое обеспечение образовательной области «Физическое развитие»	<p>Программа «От рождения до школы» под редакцией Н. Е. Вераксы, Т. С. Комаровой, М. А. Васильевой. - М.: МОЗАИКА-СИНТЕЗ, 2017год.</p> <p>Л.Н. Савичева «Физкультура – это радость» БП.Д 2001.</p> <p>Е.А.Синкевич «Физкультура для малышей» БП.Д 2001.</p> <p>М.Н. Кузнецова «Система комплексных мероприятий по оздоровлению детей в ДОУ» АРКТИ Москва 2002.</p> <p>О.М.Литвинова «Система физического воспитания в ДОУ», «Учитель», Волгоград, 2006.</p> <p>Е.Ю.Александрова «Оздоровительная работа в ДОУ по программе «Остров здоровья», «Учитель», 2007.</p> <p>Л.Д.Глазырина «Физическая культура - дошкольникам» (младший, средний, старший возраст), «ВЛАДОС», Москва, 2001.</p> <p>Л.И.Пензулаева «Физкультурные занятия в детском саду» (младший, средний, старший возраст), Мозаика – Синтез, Москва, 2009.</p> <p>Л.В. Гаврючина «Здоровьесберегающие технологии в ДОУ», Сфера, Москва, 2010.</p>
Методическое обеспечение	<p>Программа «От рождения до школы» под редакцией Н. Е. Вераксы, Т. С. Комаровой, М. А. Васильевой. - М.: МОЗАИКА-СИНТЕЗ, 2017год.</p>

образовательной области «Социально-коммуникативное развитие»	<p>О.Л.Князева, М.Д. Маханева Приобщение детей к истокам русской народной культуры.- С-П.. «Детство-Пресс», 2011</p> <p>Микляева Н.В. Социально-нравственное воспитание детей от 5 до 7 лет М. Айрис Пресс 2009</p> <p>Голицина Н.С., Ознакомление дошкольников с социальной действительностью. Перспективное планирование работы с детьми 3-7 лет. – М..Мозаика-Синтез 2006.</p> <p>Воронова А.П., Заширинская О.В., Нилова Т.А., Азбука общения. – СПб. ДЕТСВО-ПРЕСС, 2003.</p> <p>Н.В. Иванова Социальное развитие детей в ДОУ.- М.: Сфера, 2008.</p> <p>Ю.Г. Дорофеев Уроки этики, или поучительные истории о поступках – М.: Мозаика – Синтез,2000.</p> <p>Л.В. Куцакова Творим и мастерим. Ручной труд в детском саду и дома М.: Мозаика – Синтез 2010.</p> <p>Т.С.Комарова, Л.В. Куцакова Трудовое воспитание в детском саду. Программа и методические рекомендации. – М.: Мозаика - Синтез, 2007.</p> <p>Н.А. Виноградова, Н.В. Позднякова Сюжетно-ролевые игры старших дошкольников. – М.: Айрис – Пресс,2008.</p> <p>С.И. Мусиенко Школа волшебников. Учебно-наглядное пособие по ручному труду в детском саду.- М.: Просвещение, 2006.</p> <p>Т.П. Гарнышева ОБЖ для дошкольников.- СПб: Детство – Пресс, 2011.</p> <p>Н.Н. Авдеева, О.Л.Князева, Р.Б.Стеркина «Безопасность».- СПб: Детство-Пресс, 2002.</p>
Методическое обеспечение образовательной области «Речевое развитие».	<p>Программа «От рождения до школы» под редакцией Н. Е. Вераксы, Т. С. Комаровой, М. А. Васильевой. - М.: МОЗАИКА-СИНТЕЗ, 2017год.</p> <p>О.С.Ушакова Программа развития речи дошкольников. – М.: ТЦ Сфера, 2008.</p> <p>Н.В.Нищева Занимаемся вместе (средняя и старшая группы). – СПб. Детство – Пресс, 2006.</p> <p>Н.В.Коскова Поиграй со мной! – СПб.:Детство – Пресс, 2008.</p> <p>Л.Г.Горькова, Л.А.Обухова Сценарии занятий по комплексному развитию дошкольников. – М.: «ВАКО», Н.В. Нищева Картинный материал к речевой карте ребенка младшего дошкольного возраста. – СПб. Детство – Пресс, 2007.</p> <p>О.С.Гомзьяк Зима - развитие связной речи детей 6-7лет.- М.: Гном и Д, 2008.</p> <p>А.В. Щеткин Театральная деятельность в детском саду.- М.: Мозаика – Синтез, 2010.</p> <p>О.Ф. Васькова Сказкотерапия как средство развития речи детей дошкольного возраста. – СПб.: Детство – Пресс, 2011.</p> <p>М.Д. Маханева «Театрализованные занятия в детском саду.- М.: ТЦ Сфера, 2001.</p> <p>Ушакова О.С. Знакомим дошкольников с литературой. – М.: Сфера, 1998.</p> <p>Ушакова О.С. Знакомим дошкольников 3-5 лет с литературой. – М. Сфера,, 2010.</p> <p>Ушакова О.С. Знакомим дошкольников 5-7 лет с литературой. – М. Сфера, 2010.</p>
Методическое обеспечение образовательной области «Познавательное развитие»	<p>Программа «От рождения до школы» под редакцией Н. Е. Вераксы, Т. С. Комаровой, М. А. Васильевой. - М.: МОЗАИКА-СИНТЕЗ, 2017год.</p> <p>Е.В.Колесникова Программа Математические ступеньки. – М.: ТЦ Сфера, 2008.</p> <p>Н.Н. Кондратьева Мир природы и ребенок БП. Д 2001.</p> <p>О.А. Воронкевич Добро пожаловать в экологию БП.Д 2001.</p>

	<p>О.В. Дыбина Неизведанное рядом. – М.: ТЦ Сфера, 2001. Н.Ф. Н.В.Нищева Занимаемся вместе. – СПб. Детство – Пресс, 2006. К.А.Горцевский Моя первая книга о космосе. – М.: РОСМЭН, 2007. А.И.Шапиро Тайны окружающего мира или секреты знакомых вещей. – М.: Мозаика – Синтез, 2002. Д.Селиверстова Юный эрудит (современная энциклопедия окружающего мира). М.: ЭКСМО,2008. Л.Г.Горькова, Л.А.Обухова Сценарии занятий по комплексному развитию дошкольников. – М.: «ВАКО», 2005. Е.В.Колесникова Цикл занятий по программе «Математические ступеньки»: «Я считаю до 5», «Я начинаю считать», «Я считаю до 10», «Я считаю до 20». – М.: ТЦ «Сфера», 2000. З.А.Михайлова Игровые задачи для дошкольников.- СПб. Детство – Пресс, 2001. Гризик Т. Познавательное развитие детей 4-5 лет. – М., 1997. Математика от трех до шести / Сост. З.А. Михайлова, Э.Н. Иоффе. – СПб.: Акцидент, 1996. Михайлова З.Л. Игровые задачи для дошкольников. – СПб.: Детство-Пресс, 1999. Чего на свете не бывает?: Занимательные игры для детей с 3 до 6 лет / Под ред. О.М. Дьяченко. – М.: Просвещение, 1991</p>
<p>Методическое обеспечение образовательной области «Художественно-эстетическое развитие»</p>	<p>Т.А. Копцева. Природа и Художник – программа по изобразительному искусству.- М.: ТЦ Сфера, 2001. И.А.Лыкова «Цветные ладошки» - программа художественного воспитания, обучения и развития детей 2-7лет.- М.: Карапуз, 2007. Г.С.Швайко Занятия изобразительной деятельности в детском саду (Программа, конспекты занятий от 2до 7лет), - М.: ВЛАДОС, 2003. А.П.Аверьянова Изобразительная деятельность в детском саду.- М.: Мозаика – Синтез, 2001. Знакомство с натюрмортом. Учебно–наглядное пособие. – СПб.: Детство-Пресс, 2000. И.А.Лыкова Лепим, фантазируем, играем.- М.: ТЦ «Сфера», 2000. И. В. Тюфанова Мастерская юных художников.- СПб.: Детство-Пресс, 2002. И.М.Петрова Объемная аппликация.- СПб.:Детство – Пресс, 2000г. К.А.Самолдина, Е.П. Маркова Полихудожественный подход к воспитанию дошкольников.- Доп. и исп.- Новосибирск: Изд-во НИПКиПРО, 2010. Л.А. Топоркова, Т.Н. Доронова Сделаю сам. Дидактический альбом по художественному труду для старших дошкольников.- М.: Просвещение,2000. Т.А. Николкина Изобразительная деятельность. Подготовительная группа.- Волгоград, Учитель, 2007. Е.А. Янушко Рисование с детьми раннего возраста.- М.: Мозаика-Синтез, 2009. Е.П. Климова Художественно-эстетическое развитие дошкольников – интегрированные занятия.- Волгоград.: Учитель, 2008. И.А.Лыкова Художественный труд в детском саду. Экопластика.- М.: ТЦ Сфера, 2010. Н.А.Курочкина Знакомим с жанровой живописью. Учебно-наглядное пособие.- СПб.: Детство – пресс, 2007. Н.А.Курочкина Знакомим с портретной живописью. Учебно-наглядное пособие.- СПб.: Детство – пресс, 2006. Н.А.Курочкина Знакомим с книжной графикой. Учебно–наглядное пособие. –</p>

<p>СПб.: Детство- пресс, 2001. И.А.Лыкова Аппликация из бумаги.- М.: Карапуз-дидактика, 2007. М.А. Михайлова Праздник в детском саду.- Я.,Академия развития, 1999г. Е.А.Дубровская Ступеньки музыкального развития.-М.: Просвещение,2003г. Т.А.Лунева Музыкальные занятия.- В.: «Учитель»,2008г. И.Н.Головачева, О.П.Власенко Окружающий мир и музыка.- В.: «Учитель»,2009г.</p>

IV. Дополнительный раздел (краткая презентация программы) КРАТКАЯ ПРЕЗЕНТАЦИЯ ОБРАЗОВАТЕЛЬНОЙ ПРОГРАММ

Слайд 1

Основная образовательная программа дошкольных групп МОУ СОШ №1 с.п. В.Куркужин охватывает возраст детей от 2 лет до 7 (8) лет.

Программа обеспечивает развитие личности детей дошкольного возраста в различных видах общения и деятельности с учетом их возрастных, индивидуальных психологических и физиологических особенностей.

В Учреждении отсутствуют дети с ограниченными возможностями здоровья. Описание образовательной деятельности по профессиональной коррекции нарушений развития детей предусматривается, в случае, если такие категории появятся в Учреждении.

Программа направлена на:

- создание условий развития ребенка, открывающих возможности для его позитивной социализации, его личностного развития, развития инициативы и творческих способностей на основе сотрудничества со взрослыми и сверстниками и соответствующим возрасту видам деятельности;
- на создание развивающей образовательной среды, которая представляет собой систему условий социализации и индивидуализации детей.

Строится основная образовательная программа дошкольного образования МОУ СОШ №1 с.п. В.Куркужин с учетом основной общеобразовательной программы дошкольного образования «От рождения до школы» под редакцией Н.Е. Вераксы, Т.С. Комаровой, М.А. Васильевой.

Дети с ограниченными возможностями здоровья нуждаются в специальном (коррекционном) обучении и воспитании, их состояние здоровья может препятствовать освоению образовательной программы. К данной категории относятся и дети-инвалиды, нуждающиеся в специально организованном образовательном пространстве.

В течение месяца с момента начала посещения группы осуществляется педагогическая и психологическая диагностика, в том числе ребенка с ОВЗ. Результаты проведенного обследования развития ребенка используются для составления адаптированной образовательной программы, выстраиваемой на основе основной образовательной программы группы путем применения адекватных способов индивидуализации и создания специальных условий ее реализации. В случае выявления таких категорий – детей с ОВЗ, разрабатывается адаптированная образовательная программа.

Слайд 2

Парциальные программы:

- Парциальная программа «Основы безопасности детей дошкольного возраста» Авдеева Н.Н, Князева Н.Л., Стеркина Р.Б.;
- Парциальная Программа «Анэбзэ», автор Р. Ацканова (с использованием разработок Л.П.Шадовой).
- Парциальная программа «Краеведение».

Содержание разработанной Программы охватывает следующие образовательные области:

- социально-коммуникативное развитие;
- познавательное развитие;
- речевое развитие;
- художественно-эстетическое развитие;
- физическое развитие.

Слайд 3

Образовательная программа дошкольных групп включает следующие разделы:

1. Целевой

2. Содержательный раздел

определяет общее содержание основной образовательной программы, обеспечивающее полноценное развитие детей с учётом их возрастных и индивидуальных особенностей, и раскрывает задачи:

- формирование уважительного отношения и чувства принадлежности к своей семье, малой и большой родине;
- формирование основ собственной безопасности и безопасности окружающего мира (в быту, социуме, природе);
- овладение элементарными общепринятыми нормами и правилами поведения в социуме на основе первичных ценностно-моральных представлений о том, «что такое хорошо и что такое плохо»;
- овладение элементарными нормами и правилами здорового образа жизни (в питании, двигательном режиме, закаливании, при формировании полезных привычек и др.);
- развитие эмоционально-ценностного восприятия произведений искусства (словесного, музыкального, изобразительного), мира природы.

Часть Программы, формируемая участниками образовательных отношений:

Разработанная программа предусматривает включение воспитанников в процесс ознакомления с региональными особенностями Кабардино-Балкарской Республики.

Основной целью работы является формирование целостных представлений о родном крае через решение следующих задач:

- приобщение к истории возникновения родного города (села, поселка); знакомство со знаменитыми земляками и людьми, прославившими КБР.
- формирование представлений о достопримечательностях родного района, КБР (его государственных символах);
- воспитание любви к родному дому, семье, уважения к родителям и их труду;
- формирование и развитие познавательного интереса к народному творчеству и миру ремесел в родном районе, селе;
- формирование представлений о животном и растительном мире родного края;
- ознакомление с картой КБР;

3. Организационный раздел

Включает:

- характеристику жизнедеятельности детей в группах, включая распорядок и/или режим дня, а также особенности традиционных событий, праздников, мероприятий;
- особенности работы в четырёх основных образовательных областях в разных видах деятельности и/или культурных практиках;
- особенности организации предметно-пространственной развивающей среды;
- особенности взаимодействия педагогического коллектива с семьями воспитанников:

Слайд4

Характеристика взаимодействия педагогического коллектива с семьями воспитанников

Максимальная открытость образовательной деятельности направлена на становление партнёрских взаимоотношений педагога с родителями.

Основные принципы работы с родителями:

- **активности и сознательности** – участие всего коллектива Учреждения и родителей в поиске современных форм и методов сотрудничества с семьей;
- **открытости и доверия** – предоставление каждому родителю возможности знать и видеть, как развиваются и живут дети в Учреждении;
- **сотрудничества** - общение «на равных»; совместная деятельность, которая осуществляется на основании социальной перцепции и с помощью общения;
- **согласованного взаимодействия** - возможность высказывать друг другу свои соображения о тех или иных проблемах воспитания;
- **воздействия на семью через ребенка** – если жизнь в группе эмоционально насыщена, комфортна, содержательна, то ребенок обязательно поделится впечатлениями с родителями.

Наше учреждение выступает в роли активного помощника семье в обеспечении единого образовательного пространства «дошкольные группы–семья–социум», постоянно изучает и влияет на формирование образовательных запросов родителей, проектирует условия для их удовлетворения. Родители постепенно становятся

единомышленниками и профессиональными помощниками педагогов. Мы также выработали индивидуальную тактику взаимодействия с родителями в образовательном процессе по направлениям:

- ✚ информационно-аналитическое: интерактивные формы работы: проведение опросов, анкетирование, консультации специалистов;
- ✚ познавательное: клуб заинтересованных родителей, изучение лучшего опыта семейного воспитания, педагогическая библиотека для родителей;
- ✚ наглядно-информационное: «Дни открытых дверей», информационные стенды, сайт Учреждения;
- ✚ досуговое: совместное проведение досуга, выставки семейных творческих работ, конкурсы, проекты, семейные спортивные мероприятия.

Педагоги дошкольных групп изучают специальную литературу по проблемам общения, проводят тренинги для родителей, используют видео- и фотоматериалы, фиксирующие самостоятельную игровую деятельность в тесном взаимодействии с родителями педагоги проводят педагогическую диагностику развития ребенка, планируют образовательный процесс, создают высоко стимулирующую развивающую игровую среду. Педагоги рассказывают о достижениях ребенка, о задачах, стоящих перед ним, и получают такую же информацию от родителей. Двусторонний поток информации, знаний и опыта, партнерский характер взаимодействия делает сотрудничество более успешным.

Приложение №1

Диагностические материалы

(из учебно-методического пособия А.М. Щетининой

Диагностика социального развития ребенка: Учебно-методическое пособие. - Великий Новгород: НовГУ им. Ярослава Мудрого, 2000)

Методика «Неоконченные ситуации»

(А.М. Щетинина, Л.В. Кирс)

Цель: изучение особенностей принятия и осознания детьми нравственной нормы.

Материал: 9 неоконченных ситуаций, описывающих выполнение и нарушение нравственных черт с учетом возраста ребенка.

Проведение исследования. Исследование проводится индивидуально.

Ребенку говорят: "Я буду рассказывать тебе истории, а ты их закончи".

Ситуации.

1. Дети строили город. Оля не хотела играть. Она стояла рядом и смотрела, как играют другие. К детям подошла воспитательница и сказала: "Мы сейчас будем ужинать. Пора складывать игрушки. Попросите Олю помочь вам". Тогда Оля ответила... Что ответила Оля? Почему?

2. Кате на день рождения мама подарила красивую куклу. Катя стала с ней играть. Тут к ней подошла ее младшая сестра Вера и сказала: "Я тоже хочу поиграть с этой куклой". Тогда Катя ответила... Что ответила Катя? Почему?

3. Люба и Саша рисовали. Люба рисовала красным карандашом, а Саша - зеленым. Вдруг Любин карандаш сломался. "Саша, - сказала Люба, - можно мне дорисовать картинку твоим карандашом?" Саша ей ответила...

Что ответила Саша? Почему?

4. Маша и Света убирали игрушки. Маша быстро сложила кубики в коробку. Воспитатель ей сказал: "Маша, ты сделала свою часть работы. Если хочешь, иди играй или помоги Свете закончить уборку". Маша ответила...

Что ответила Маша? Почему?

5. Петя принес в детский сад игрушечный самосвал. Всем детям захотелось поиграть с этой игрушкой. Вдруг к Пете подошел Сережа, выхватил машину и стал с ней играть. Тогда Петя... Что сделал Петя? Почему?

6. Катя и Вера играли в пятнашки. Катя убежала, а Вера догоняла. Вдруг Катя упала. Тогда Вера... Что сделала Вера? Почему?

7. Таня и Оля играли в "дочки-матери". К ним подошел маленький мальчик и попросил: "Я тоже хочу играть. Мы тебя не возьмем, ты еще маленький," - ответила Оля. А Таня сказала... Что сказала Таня? Почему?

8. Коля играл в "лошадки". Он бегал и кричал: "Но, но, но!" В другой комнате мама укладывала спать его маленькую сестренку Свету.

Девочка никак не могла заснуть и плакала. Тогда мама подошла к Коле и сказала: "Не шуми, пожалуйста, Света никак не может заснуть." Коля ей ответил... Что ответил Коля? Почему?

9. Саша гулял около дома. Вдруг он увидел маленького котенка, который дрожал от холода и жалобно мяукал. Тогда Саша... Что сделал Саша? Почему?

Помните, что в каждом случае нужно добиваться от ребенка мотивировки ответа. *Обработка данных.* В процессе анализа результатов учитывается характер поступка и его аргументации. По особенностям придуманного ребенком поступка героя ситуации можно судить о степени принятия им нравственной нормы, а по характеру аргументации поступка - об осознании этой нормы.

Высокий уровень: ребенок придумывает поступок героя, адекватный социально принятой этической норме, умеет объяснить этот поступок с позиций нормы.

Средний уровень: ребенок домысливает поступок, соответствующий общепринятой норме, но не может аргументировать его.

Низкий уровень: ребенок придумывает окончание ситуации, в которой герой совершает поступок, не отвечающий социальной нравственной норме.

Шкальная оценка сформированности социальных форм поведения ребенка (по результатам наблюдения) (А.М. Щетинина, Л.В. Кирс)

Возраст _____ Группа _____

Фамилия, имя ребенка _____

Умеет дружно, без конфликтов играть с другими детьми	<table style="width: 100%; border-collapse: collapse;"> <tr> <td style="text-align: center;">+</td> <td style="width: 50%;"></td> <td style="text-align: center;">-</td> </tr> <tr> <td style="border-top: 1px solid black; border-bottom: 1px solid black; text-align: center;">10</td> <td style="border-top: 1px solid black; border-bottom: 1px solid black; text-align: center;">0</td> <td style="border-top: 1px solid black; border-bottom: 1px solid black; text-align: center;">10</td> </tr> </table>	+		-	10	0	10	Часто ссорится, играя с другими детьми
+		-						
10	0	10						
Сочувствует другому, когда кто-нибудь огорчен, пытается помочь ему, утешить, пожалеть	<table style="width: 100%; border-collapse: collapse;"> <tr> <td style="text-align: center;">+</td> <td style="width: 50%;"></td> <td style="text-align: center;">-</td> </tr> <tr> <td style="border-top: 1px solid black; border-bottom: 1px solid black; text-align: center;">10</td> <td style="border-top: 1px solid black; border-bottom: 1px solid black; text-align: center;">0</td> <td style="border-top: 1px solid black; border-bottom: 1px solid black; text-align: center;">10</td> </tr> </table>	+		-	10	0	10	Внешне не выражает своего сочувствия
+		-						
10	0	10						
Доброжелателен по отношению к другим	<table style="width: 100%; border-collapse: collapse;"> <tr> <td style="text-align: center;">+</td> <td style="width: 50%;"></td> <td style="text-align: center;">-</td> </tr> <tr> <td style="border-top: 1px solid black; border-bottom: 1px solid black; text-align: center;">10</td> <td style="border-top: 1px solid black; border-bottom: 1px solid black; text-align: center;">0</td> <td style="border-top: 1px solid black; border-bottom: 1px solid black; text-align: center;">10</td> </tr> </table>	+		-	10	0	10	Агрессивен (часто обижает других детей, дерется)
+		-						
10	0	10						
Пытается разрешить конфликты сам	<table style="width: 100%; border-collapse: collapse;"> <tr> <td style="text-align: center;">+</td> <td style="width: 50%;"></td> <td style="text-align: center;">-</td> </tr> <tr> <td style="border-top: 1px solid black; border-bottom: 1px solid black; text-align: center;">10</td> <td style="border-top: 1px solid black; border-bottom: 1px solid black; text-align: center;">0</td> <td style="border-top: 1px solid black; border-bottom: 1px solid black; text-align: center;">10</td> </tr> </table>	+		-	10	0	10	Часто жалуется взрослым, когда ссорится с товарищами
+		-						
10	0	10						
Оказывает помощь другому	<table style="width: 100%; border-collapse: collapse;"> <tr> <td style="text-align: center;">+</td> <td style="width: 50%;"></td> <td style="text-align: center;">-</td> </tr> <tr> <td style="border-top: 1px solid black; border-bottom: 1px solid black; text-align: center;">10</td> <td style="border-top: 1px solid black; border-bottom: 1px solid black; text-align: center;">0</td> <td style="border-top: 1px solid black; border-bottom: 1px solid black; text-align: center;">10</td> </tr> </table>	+		-	10	0	10	Равнодушен к нуждам других
+		-						
10	0	10						
Согласовывает свои действия с действиями других	<table style="width: 100%; border-collapse: collapse;"> <tr> <td style="text-align: center;">+</td> <td style="width: 50%;"></td> <td style="text-align: center;">-</td> </tr> <tr> <td style="border-top: 1px solid black; border-bottom: 1px solid black; text-align: center;">10</td> <td style="border-top: 1px solid black; border-bottom: 1px solid black; text-align: center;">0</td> <td style="border-top: 1px solid black; border-bottom: 1px solid black; text-align: center;">10</td> </tr> </table>	+		-	10	0	10	Не способен согласовывать свои действия с действиями других
+		-						
10	0	10						
Сдерживает свои негативные проявления	<table style="width: 100%; border-collapse: collapse;"> <tr> <td style="text-align: center;">+</td> <td style="width: 50%;"></td> <td style="text-align: center;">-</td> </tr> <tr> <td style="border-top: 1px solid black; border-bottom: 1px solid black; text-align: center;">10</td> <td style="border-top: 1px solid black; border-bottom: 1px solid black; text-align: center;">0</td> <td style="border-top: 1px solid black; border-bottom: 1px solid black; text-align: center;">10</td> </tr> </table>	+		-	10	0	10	Не управляет своими негативными проявлениями
+		-						
10	0	10						
Подчиняет свои интересы интересам других детей	<table style="width: 100%; border-collapse: collapse;"> <tr> <td style="text-align: center;">+</td> <td style="width: 50%;"></td> <td style="text-align: center;">-</td> </tr> <tr> <td style="border-top: 1px solid black; border-bottom: 1px solid black; text-align: center;">10</td> <td style="border-top: 1px solid black; border-bottom: 1px solid black; text-align: center;">0</td> <td style="border-top: 1px solid black; border-bottom: 1px solid black; text-align: center;">10</td> </tr> </table>	+		-	10	0	10	Не учитывает интересы других
+		-						
10	0	10						
Уступает другому +	<table style="width: 100%; border-collapse: collapse;"> <tr> <td style="text-align: center;">+</td> <td style="width: 50%;"></td> <td style="text-align: center;">-</td> </tr> <tr> <td style="border-top: 1px solid black; border-bottom: 1px solid black; text-align: center;">10</td> <td style="border-top: 1px solid black; border-bottom: 1px solid black; text-align: center;">0</td> <td style="border-top: 1px solid black; border-bottom: 1px solid black; text-align: center;">10</td> </tr> </table>	+		-	10	0	10	Настаивает на своем
+		-						
10	0	10						
Принимает социальные нормы и правила поведения и следует им	<table style="width: 100%; border-collapse: collapse;"> <tr> <td style="text-align: center;">+</td> <td style="width: 50%;"></td> <td style="text-align: center;">-</td> </tr> <tr> <td style="border-top: 1px solid black; border-bottom: 1px solid black; text-align: center;">10</td> <td style="border-top: 1px solid black; border-bottom: 1px solid black; text-align: center;">0</td> <td style="border-top: 1px solid black; border-bottom: 1px solid black; text-align: center;">10</td> </tr> </table>	+		-	10	0	10	Не принимает социальные нормы и правила поведения и не
+		-						
10	0	10						

		следует им
--	--	------------

Воспитатели группы, младшие воспитатели и родители, независимо друг от друга, каждый в своей отдельной анкете отмечают, в какой степени поведение того или иного ребенка соответствует указанным на полюсах каждой из шкал формам. Каждая шкала в обе стороны делится на 10 делений, что соответствует 10 баллам как по положительным, так и по отрицательным качествам:

$\overline{\quad\quad\quad}$
 10 0 10

Ребенок может обнаруживать наряду с положительным поведением также и негативное. Поэтому на шкале это может быть выражено, к примеру, в 6-и баллах по шкале со знаком "-", и в 4-х баллах - по шкале со знаком "+".

Интерпретация данных оценок. Сопоставить результаты оценивания каждым взрослым поведения ребенка. Найти величину среднего балла по каждой шкале отдельно, а затем средний балл по совокупности оценок по положительным формам поведения и по отрицательным.

На основании полученных результатов можно определить ряд задач развития у ребенка определенных качеств и адекватных им способов педагогического воздействия.